





# COLEGIO CENTROAMÉRICA

## CONTROL DE TAREAS SEMANAL

DOCENTE: Sirenia Serpas de López

### PRIMER GRADO "A"

Fecha de entrega LUNES 03 - 02- 2025	Fecha de entrega MARTES 04 -02-2025	Fecha de entrega MIÉRCOLES 05 -02-2025	Fecha de entrega JUEVES 06 -02-2025	Fecha de entrega VIERNES 07 -02 - 2025
<p><b>LECTURA:</b></p> <p>Observa el cuento sobre la hormiguita desobediente <a href="https://www.youtube.com/watch?v=swiqZECIBac">https://www.youtube.com/watch?v=swiqZECIBac</a> , luego realiza un resumen de tres líneas sobre lo que entendiste de la lectura , por último realiza un dibujo.</p> <p><b>Experiencias del mundo social:</b></p> <p>Trabaja la página 7 de su libro de trabajo. La indicación se encuentra hasta abajo de la página.</p> <p><b>Experiencias numéricas:</b></p> <p>Dibuja en tu cuaderno</p>	<p><b>Experiencias del mundo natural:</b></p> <p><i>Ilustra creativamente por medio de dibujo, recortes etc , las partes externas del cuerpo</i></p> <p><b>ejemplo:</b></p>  <p><b>Experiencias de comunicación :</b></p> <p>Trabaja la página 13 y 14 de su libro de trabajo.</p>	<p><b>Experiencias numéricas:</b></p> <p>Busca de revistas o periódicos recortes y pega 3 ejemplos de clasificación de objetos de acuerdo a lo visto en clases (clasificación por utilidad)</p> <p><b>Ejemplo:</b></p>  <p><b>Experiencias de comunicación :</b></p> <p>Escribe y dibuja en tu cuaderno, el trabalenguas que más te guste.</p> <p><b>Ejemplo:</b></p>	<p><b>Experiencias del mundo natural:</b></p> <p>Trae plastilina para poder modelar la silueta de un cuerpo humano.</p> <p><b>Experiencias del mundo social:</b></p> <p>Pega en tu cuaderno una foto de ti y escribe tres cualidades y tres características físicas tuyas.</p> <p><b>Ejemplo:</b></p> 	<p><b>Experiencias numéricas:</b></p> <p>Dibuja en tu cuaderno Objetos grandes, medianos y pequeños</p>  <p><b>Experiencias de comunicación:</b></p> <p>Escribe y dibuja en tu cuaderno, una adivinanza. Memorízala para compartirla en clases.</p> <p><b>ejemplo:</b></p>

tres ejemplos uno de cada forma: grande, mediano y pequeño, grueso y delgado.

**Ejemplo:**

COLOR				
FORMA				
GROSOR				
TAMAÑO				

**COMPUTACIÓN:**

Elabora la portada en tu cuaderno con el tema “ **La computadora**” puedes decorarla según tu creatividad.

**ARTE:**

Tres páginas de colores; rojo, rosado y morado realizaremos un collage en nuestra libreta(material a utilizar en el salón de clases)



**INGLÉS:**

Dibuja en tu cuaderno los siguientes cinco saludos:  
 In your notebook draw the following five greetings  
 Hello  
 Good morning  
 Good afternoon  
 Good night  
 Goodbye

**ORTOGRAFÍA:**

Escribe en tu cuaderno el abecedario en letra ligada, en mayúsculas y minúsculas.

**Ejemplo:**

Aa	Bb	Cc	Dd	Ee	Ff	Gg
Hh	Ii	Jj	Kk	Ll	Mm	Nn
Oo	Pp	Qq	Rr	Ss	Tt	Uu
Vv	Ww	Xx	Yy	Zz		

