


COLEGIO CENTROAMÉRICA

CONTROL DE TAREAS SEMANAL

DOCENTE: Kenya Colocho

PRIMER GRADO

Fecha de entrega LUNES 08-04-2024	Fecha de entrega MARTES 09-04-2024	Fecha de entrega MIÉRCOLES 10-04-2024	Fecha de entrega JUEVES 11-04-2024	Fecha de entrega VIERNES 12-04-2024
<p><u>LECTURA:</u> Pegar en el cuaderno una fotografía de la planta que usted está cuidando. Trabajar las páginas 65 y 66 del libro de texto.</p> <p><u>SOCIALES:</u> En su cuaderno escriba 3 recomendaciones para cuidar los enseres del centro escolar y 3 recomendaciones para cuidar los enseres personales.</p> <p><u>MATEMÁTICA:</u> Trabajar las páginas 42, 43, 44 y 45 del libro de texto.</p> <p><u>COMPUTACIÓN:</u> Escriba en su cuaderno un poema pequeño, lo utilizaremos en clase.</p>	<p><u>CIENCIA:</u> En una página de papel bond ilustre los hábitos higiénicos que realiza en casa y en el colegio para protegerse de las enfermedades y mantenerse limpio.</p> <p><u>LENGUAJE:</u> Trabajar las páginas 46 y 47 del libro de texto.</p> <p><u>ARTÍSTICA:</u> Llevar a la clase su libreta de planas (estética). Asimismo, presentar los siguientes materiales en una bolsa rotulada con su nombre:</p>	<p><u>MATEMÁTICA:</u> En el cuaderno represente 5 sumas utilizando el número cero. Por ejemplo</p> <p></p> <p><u>LENGUAJE:</u> Imprimir y pegar en el cuaderno el anexo 2, siguiendo las indicaciones: -Colorear los dibujos. -Recortar y pegar las sílabas pa, pe, pi, po y pu donde corresponda. - En la casilla que dice copiar, escribir la sílaba correspondiente al dibujo.</p>	<p><u>CIENCIA:</u> En el cuaderno pegue recortes de los cambios que se originan en el movimiento de rotación y traslación de la Tierra. Por ejemplo: La rotación origina el día y la noche.</p> <p><u>SOCIALES:</u> En una página de papel bond ilustre su vivienda y sus dependencias. Ejemplo:</p>	<p><u>MÚSICA:</u> IMPRIMIR Y PEGAR EN EL CUADERNO, LETRA DE LA CANCIÓN "GATO GARABATO" https://docs.google.com/document/d/1B7_hqgpBXP271OtgVeedhP7UCiCCZqcc/e/dit?usp=sharing&ouid=105915520307703465928&rtpof=true&sd=true</p> <p><u>MATEMÁTICA:</u> Imprimir y pegar en el cuaderno el anexo 1, luego realizar las sumas establecidas.</p> <p><u>LENGUAJE:</u> Ilustre en el cuaderno, 2 sustantivos de personas, 2 de animales y 2 de lugares.</p>

- Un plato pequeño desechable.
- Un par de ojos movibles grandes.
- Un limpiapipas del color de su preferencia.

Moral:

En una página de papel bond ilustrar su familia, y escribir abajo del dibujo porque es importante la familia.



ORTOGRAFÍA:













En el cuaderno realice la siguiente tabla:

<u>Palabras con tilde</u>	<u>Palabras sin tilde</u>


Luego clasifique las palabras con tilde y sin tilde según corresponda.

-Papa, fábrica, computadora, melón, pato, médico, brazo, ratón, casa, azúcar.

Anexo 1

 $4 + 1 = \underline{\quad}$	 $8 + 2 = \underline{\quad}$
 $2 + 6 = \underline{\quad}$	 $4 + 3 = \underline{\quad}$
 $5 + 1 = \underline{\quad}$	 $1 + 1 = \underline{\quad}$
 $3 + 3 = \underline{\quad}$	 $3 + 2 = \underline{\quad}$
 $3 + 5 = \underline{\quad}$	 $7 + 2 = \underline{\quad}$
 $1 + 9 = \underline{\quad}$	 $1 + 6 = \underline{\quad}$

Anexo 2

Colorea	completa	copia 
	<input type="text"/> leta	
	<input type="text"/> rro	
	<input type="text"/> zza	
	<input type="text"/> zo	
	<input type="text"/> lpo	

Recorta las sílabas y colócalas donde le corresponde:

pi	pa	po	pu	pe
----	----	----	----	----