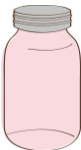






**COLEGIO CENTROAMÉRICA**  
**CONTROL DE TAREAS SEMANAL**

**DOCENTE: Kenya Colocho**

**PRIMER GRADO "A"**

Fecha de entrega <b>LUNES</b> 11-03-2024	Fecha de entrega <b>MARTES</b> 12-03-2024	Fecha de entrega <b>MIÉRCOLES</b> 13-03-2024	Fecha de entrega <b>JUEVES</b> 14-03-2024	Fecha de entrega <b>VIERNES</b> 15-03-2024
<p><b><u>LECTURA:</u></b> Resolver las páginas 50 y 51 del libro.</p> <p><b><u>SOCIALES:</u></b> Ilustra en el cuaderno, 3 normas de convivencia que se practican en el hogar y 3 normas de convivencia que se practican en el colegio.</p> <p><b><u>MATEMÁTICA:</u></b> Guiándose del ejemplo, represente en el cuaderno las 5 formas en las que se puede obtener el número seis. -5 y 1 - 4 y 2 - 3 y 3 - 1 y 5</p>	<p><b><u>CIENCIA:</u></b> Dibuje en su cuaderno un frasco con 2 de sus golosinas favoritas.</p>  <p>Seguidamente, escriba 2 daños que le pueden causar a su cuerpo el consumir en exceso golosinas.</p> <p><b><u>LENGUAJE:</u></b> Imprimir y pegar en el cuaderno el anexo 1 (vocal u), luego colocar en los círculos blancos solamente los dibujos que empiecen con la vocal u.</p>	<p><b><u>MATEMÁTICA:</u></b> Imprimir las imágenes que se encuentran en el documento, luego armar y pegar en el cuaderno 3 formas con las que podemos representar el número 7.</p> <p><b>Por ejemplo:</b> 2 manzanas y 5 cestas de frutas. <a href="https://docs.google.com/document/d/1y7APczf5YCcvzYLGaTYoMHetEBHx-PcUy1XqKMAeDtE/edit?usp=sharing">https://docs.google.com/document/d/1y7APczf5YCcvzYLGaTYoMHetEBHx-PcUy1XqKMAeDtE/edit?usp=sharing</a></p> <p><b><u>LENGUAJE:</u></b> Repaso de vocales. Trabajar las páginas 33, 34 y 35 del libro.</p>	<p><b><u>CIENCIA:</u></b> Tomando de referencia la siguiente imagen, ilustra en el plato los alimentos que necesitan los niños para crecer sanos y fuertes.</p>  <p><b><u>SOCIALES:</u></b> Imprimir el anexo 3, recortar, clasificar las normas del recreo en correctas e</p>	<p><b><u>MÚSICA:</u></b> IMPRIMIR Y PEGAR EN EL CUADERNO LETRA DE LA CANCIÓN "ERES ÚNICO" <a href="https://docs.google.com/document/d/19SN9yBpscGBP-VDjvR6GxMvflG7S_pr7/edit?usp=sharing&amp;oid=105915520307703465928&amp;rtpof=true&amp;sd=true">https://docs.google.com/document/d/19SN9yBpscGBP-VDjvR6GxMvflG7S_pr7/edit?usp=sharing&amp;oid=105915520307703465928&amp;rtpof=true&amp;sd=true</a></p> <p><b><u>MATEMÁTICA:</u></b> Imprimir y pegar en el cuaderno el anexo 2, luego resolver el ejercicio, ubicando los números en cada conjunto de unidades para formar el número 8.</p> <p><b><u>LENGUAJE:</u></b></p>

<p>- 2 y 4</p> <p><b>Ejemplo:</b></p>  <p><b>3 y 3 = 6</b></p> <p><b><u>COMPUTACIÓN:</u></b> Visitar classroom de computación y Robótica ahí se encontrará tu tarea.</p>	<p><b><u>ARTÍSTICA:</u></b> Llevar a clase la impresión de la plantilla del anexo 6 (Tamaño de una página de papel bond). No olvidar la libreta lisa, colores, tijeras y pegamento.</p> <p><b><u>MORAL:</u></b> Siguiendo de ejemplo el anexo 4, diseñe en el cuaderno un portaretrato suyo y complete la información que se le solicita: Nombre, edad, cumpleaños, comida favorita, pasatiempos y color favorito.</p>	<p><b><u>INGLÉS:</u></b> Imprimir el anexo 7, pegarlo en el cuaderno y responder en cada imagen? Responde usando oraciones completas. La página para imprimir también estará en el classroom de inglés.</p>	<p>incorrectas y pegarlas en el cuaderno.</p> <p><b><u>ORTOGRAFÍA:</u></b> Imprimir y pegar en el cuaderno el anexo 5 “Antonio y su lupa”, luego rodee de color rojo las mayúsculas y de color azul los puntos que encuentre en la lectura.</p>	<p>Escriba 5 ejemplos en los que se utilice la <b>y</b> para relacionar palabras. Por ejemplo: Día <b>y</b> noche.</p>
---	--	---	---	--

Anexo 1

**Bien**

**Mal**

Anexo 3

Anexo 2

Descomposición del número 8

¿Como puedo

me gusta hacer...

Todo sobre mi

Nombre

Edad

Cumpleaños

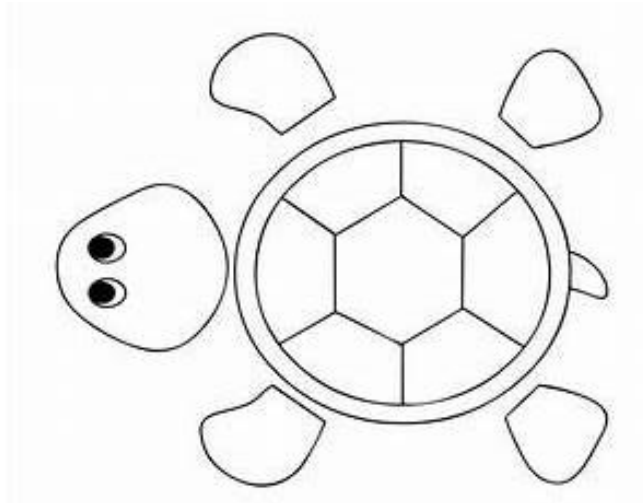
Comida favorita

Color favorito

Anexo 4

Anexo 5 "Antonio y su lupa"

Anexo 6



Anexo 7

Answer how many and what pets are in each picture.

1.



They are three dogs.


---

2.



---

3.



---

4.



---