

COLEGIO CENTROAMÉRICA

CONTROL DE TAREAS SEMANAL

PRIMER GRADO

DOCENTE: Kenya Colocho

Fecha de entrega LUNES 19-08-2024	Fecha de entrega MARTES 20-08-2024	Fecha de entrega MIÉRCOLES 21-08-2024	Fecha de entrega JUEVES 22-08-2024	Fecha de entrega VIERNES 23-08-2024
<p><u>LECTURA:</u> Copiar en el cuaderno la lectura del anexo 1 y contestar las preguntas.</p> <p><u>SOCIALES:</u> Trabajar las páginas 68 y 69 del libro.</p> <p><u>MATEMÁTICA:</u> De manera creativa elaborar la máquina de sumas que aparece en el anexo 2, traer en una bolsa rotulada con su nombre 20 bolitas de papel o pompones pequeños.</p> <p><u>COMPUTACIÓN:</u></p>	<p><u>CIENCIA:</u> Elabore creativamente un cartel que informe sobre las características del agua potable, incluya una ilustración que refleje el agua cuando está contaminada.</p> <p><u>LENGUAJE:</u> Trabajar las páginas 119 y 120 del libro.</p> <p><u>ARTÍSTICA:</u> En su libreta lisa, realizar un dibujo de su preferencia, utilizando la técnica del tenedor. Puede guiarse por la explicación que aparece en el vídeo.</p>	<p><u>MATEMÁTICA:</u> Resolver en el cuaderno las sumas verticales sin llevar, que se encuentran en el anexo 3.</p> <p><u>LENGUAJE:</u> Ilustrar en el cuaderno 5 palabras que inicien con ge y 5 palabras que inicien con gi.</p>	<p><u>CIENCIA:</u> En su cuaderno escriba una lista de los métodos de potabilización del agua para hacerla apta para el consumo humano.</p> <p><u>SOCIALES:</u> Trabajar las páginas 70 y 71 del libro.</p> <p><u>ORTOGRAFÍA:</u> Resolver las páginas 56 y 57 del libro.</p>	<p><u>MÚSICA: IMPRIMIR LETRA DE CANCIÓN "COLORES"</u> https://docs.google.com/document/d/1Xj2NcOTwJfG3OfEVtEzU9nnFAp8sXa0K/ed1t?usp=sharing&oid=105915520307703465928&rtpof=true&sd=true</p> <p><u>MATEMÁTICA:</u> Trabajar las páginas 124 y 125.</p> <p><u>LENGUAJE:</u> Escribir en el cuaderno 10 oraciones con las palabras que ilustró en la tarea anterior.</p>

Escribe o pega en tu cuaderno un cuento o poema corto de 2 o 3 párrafos. Lo ocuparemos en clase.

<https://www.youtube.com/watch?v=HSFFELMSRi0>

-No olvidar su libreta de estética.

MORAL:


Elaborar de manera creativa un separador con una frase positiva que lo motive a usted a esforzarse cada día en su estudio. (La frase debe estar escrita con su propia letra).

Ejemplo:




ANEXO 1

Comprensión lectora

Lee tres veces la lectura. Colorea un corazón cada vez que lo hagas. 


La medusa

Azul es una medusa muy alegre. Ella vive en el mar con otras medusas. Le gusta mucho salir a pasear.




Contesta:

1. ¿Cómo se llama la medusa?
2. ¿Cómo es ella?
3. ¿Dónde vive?
4. ¿Qué le gusta hacer?
5. Dibuja un animalito que viva en el mar.



©Miss Nerbuel

Anexo 2



16	13	64	72
+ 42	+ 64	+ 22	+ 37
□	□	□	□
44	66	14	89
+ 13	+ 22	+ 63	+ 10
□	□	□	□

Anexo 3

COLEGIO CENTROAMÉRICA

CONTROL DE TAREAS SEMANAL

DOCENTE: Sara Beloso

SEGUNDO GRADO "A"

Fecha de entrega LUNES 19-08-2024	Fecha de entrega MARTES 20-08-2024	Fecha de entrega MIÉRCOLES 21-08-2024	Fecha de entrega JUEVES 22-08-2024	Fecha de entrega VIERNES 23-08-2024
<p><u>MATEMÁTICA:</u> Escriba en su cuaderno los números de uno en uno desde el 4501 hasta el 4800. NO OLVIDE MARCAR LOS MÚLTIPLOS DE 50.</p> <p><u>LENGUAJE:</u> Escribe en tu cuaderno, una carta familiar, puedes escribirla para mamá, papá, hermanos o algún otro familiar.</p> <p><u>MÚSICA:</u> IMPRIMIR LETRA DE CANCIÓN "COLORES" https://docs.google.com/document/d/1Xj2Nc</p>	<p><u>CIENCIA</u> Escribe en tu cuaderno los beneficios de realizar un terrario.</p> <p><u>SOCIALES:</u> Complete su libro de texto página 107.</p> <p><u>MORAL:</u> Haciendo uso del siguiente video escriba 3 maneras de ser amable e ilustre la que más le guste. https://www.youtube.com/watch?v=1xMPqkgRFx4</p>	<p><u>LENGUAJE:</u> Realice el punto 3 de la página 168.</p> <p><u>SOCIALES:</u> Elabore un pequeño periodico en páginas de colores, pegando el ejemplo de las siguientes secciones: 1-Portada 2-Noticias nacionales 3-Noticias internacionales 4-Clasificados 5-Entretenimiento No olvide grapar las páginas.</p> <p><u>ORTOGRAFÍA:</u> Escribir en su cuaderno palabras con las siguientes combinaciones: -5 palabras con "tr" -5 palabras con "tl" -5 palabras con "fr" -5 palabras con "fl" En total 20 palabras</p>	<p><u>MATEMÁTICA:</u> Siga el ejemplo de su libro página 205 literal 1 y elabore las tablas de valores: a)-3 veces 5 b)-5 veces 5 c)-8 veces 2 d)-9 veces 2 e)-7 veces 4</p> <p><u>CIENCIA:</u> Realice creativamente la portada en su cuaderno de la unidad 6.</p> <p><u>ARTÍSTICA:</u> Realizar las siguientes páginas de su libreta de estética. -Página 46: las orillas de rojo y por dentro amarillo -Página 47: De diferentes colores</p>	<p><u>MATEMÁTICA:</u> Decir la tabla del 7 y 8 de forma descendente.</p> <p><u>CIENCIA:</u> Realice el punto 1 de la página 161.</p> <p><u>LENGUAJE:</u> Realice las páginas 169 y 170. El cartel del punto 6 de la página 170, realizarlo en una página de papel bond y lo pega en su cuaderno.</p> <p><u>COMPUTACIÓN:</u></p>

OTwJfG30fEVtEzU9nnFAp8sXa0K/edit?usp=sharing&oid=105915520307703465928&rtpof=true&sd=true			-Página 48: Perrito color café, melena color amarillo y el resto a su imaginación.	imprime el anexo y pegalo en tu cuaderno, lo ocuparemos en clase.
---	--	--	---	---

anexo de computación

Realiza el siguiente ejercicio en tu computadora



En la siguiente receta de mostraremos como preparar un rico pastel de Chocolate

INGREDIENTES

- 200 g de chocolate
- 180 g de mantequilla
- 4 huevos
- 180 g de azúcar
- 110 g de harina
- 2 cucharadas de leche
- Medio sobre de levadura

COLEGIO CENTROAMÉRICA

CONTROL DE TAREAS SEMANAL

DOCENTE: Andrea Cruz

SEGUNDO GRADO "B"

Fecha de entrega LUNES 19-08-2024	Fecha de entrega MARTES 20-08-2024	Fecha de entrega MIÉRCOLES 21-08-2024	Fecha de entrega JUEVES 22-08-2024	Fecha de entrega VIERNES 23-08-2024
--	---	--	---	--

<p><u>MATEMÁTICA:</u> Escriba en su cuaderno los números de uno en uno desde el 4501 hasta el 4800. NO OLVIDE MARCAR LOS MÚLTIPLOS DE 50.</p> <p><u>LENGUAJE:</u> Escribe en tu cuaderno, una carta familiar, puedes escribirla para mamá, papá, hermanos o algún otro familiar.</p>	<p><u>SOCIALES:</u> Complete su libro de texto página 107.</p> <p><u>MORAL:</u> Haciendo uso del siguiente video escriba 3 maneras de ser amable e ilustre la que más le guste. https://www.youtube.com/watch?v=1xMPqkgRFx4</p> <p><u>CIENCIA:</u> Escribe en tu cuaderno los beneficios de realizar un terrario.</p>	<p><u>LENGUAJE:</u> Realice el punto 3 de la página 168.</p> <p><u>ORTOGRAFÍA:</u> Escribir en su cuaderno palabras con las siguientes combinaciones: -5 palabras con “tr” -5 palabras con “tl” -5 palabras con “fr” -5 palabras con “fl” En total 20 palabras</p> <p><u>COMPUTACIÓN:</u> imprime el Anexo y pegalo en tu cuaderno lo ocuparemos en clase</p> <p><u>MÚSICA:</u> IMPRIMIR LETRA DE CANCIÓN “COLORES” https://docs.google.com/document/d/1Xj2NcOTwJfG30fEVtEzU9nnFap8sXa0K/edit?usp=sharing&oid=105915520307703465928&rtopf=true&sd=true</p>	<p><u>MATEMÁTICA:</u> Siga el ejemplo de su libro página 205 literal 1 y elabore las tablas de valores: a)-3 veces 5 b)-5 veces 5 c)-8 veces 2 d)-9 veces 2 e)-7 veces 4</p> <p><u>CIENCIA:</u> Realice creativamente la portada en su cuaderno de la unidad 6.</p> <p><u>SOCIALES:</u> Elabore un pequeño periódico en páginas de colores, pegando el ejemplo de las siguientes secciones: 1-Portada 2-Noticias nacionales 3-Noticias internacionales 4-Clasificados 5-Entretenimiento No olvide grapar las páginas.</p> <p><u>ARTÍSTICA:</u> Realizar las siguientes páginas de su libreta de estética.</p>	<p><u>MATEMÁTICA:</u> Decir la tabla del 7 y 8 de forma descendente.</p> <p><u>CIENCIA:</u> Realice el punto 1 de la página 161.</p> <p><u>LENGUAJE:</u> Realice las páginas 169 y 170. El cartel del punto 6 de la página 170, realizarlo en una página de papel bond y lo pega en su cuaderno.</p>
---	--	--	---	---

			<p>-Página 46: las orillas de rojo y por dentro amarillo</p> <p>-Página 47: De diferentes colores</p> <p>-Página 48: Perrito color café, melena color amarillo y el resto a su imaginación.</p>	
--	--	--	--	--

anexo de computación

Realiza el siguiente ejercicio en tu computadora



En la siguiente receta de mostraremos como preparar un rico pastel de Chocolate

INGREDIENTES

- 200 g de chocolate
- 180 g de mantequilla
- 4 huevos
- 180 g de azúcar
- 110 g de harina
- 2 cucharadas de leche
- Medio sobre de levadura

PROCEDIMIENTO

- ❖ Reúne todos los ingredientes y precalienta el horno
- ❖ Derrite el chocolate con la mantequilla
- ❖ Separa las claras y yemas de los huevos
- ❖ Mezcla el azúcar con las yemas y bate hasta que se haga una masa suave
- ❖ Coloca el chocolate y agrega leche

COLEGIO CENTROAMÉRICA

CONTROL DE TAREAS SEMANAL

DOCENTE: Brenda Bolaños

TERCER GRADO "A"

Fecha de entrega LUNES 19-08-2024	Fecha de entrega MARTES 20-08-2024	Fecha de entrega MIÉRCOLES 21-08-2024	Fecha de entrega JUEVES 22-08-2024	Fecha de entrega VIERNES 23-08-2024
---	--	---	--	---

MATEMÁTICA:

Realiza los siguientes ejercicios de división siguiendo el ejemplo.

Bloque 1

$$\boxed{63 \div 7} \quad \textcircled{9} \text{ porque } 9 \times 7 = 63$$

$$\boxed{45 \div 9} \quad \textcircled{\quad}$$

$$\boxed{18 \div 3} \quad \textcircled{\quad}$$

$$\boxed{28 \div 7} \quad \textcircled{\quad}$$

$$\boxed{10 \div 2} \quad \textcircled{\quad}$$

$$\boxed{36 \div 6} \quad \textcircled{\quad}$$

$$\boxed{24 \div 6} \quad \textcircled{\quad}$$

$$\boxed{15 \div 5} \quad \textcircled{\quad}$$

LENGUAJE:

Ilustra y escribe 10 oraciones utilizando palabras agudas, graves, esdrújulas y sobreesdrújulas.

ORTOGRAFÍA:

Completar las páginas 88 y 89 recorta y pega de revista

CIENCIA:

Completa la página 145 de tu libro de texto.

MATEMÁTICA:

Copia y resuelve los siguientes ejercicios en tu cuaderno

(NO IMPRIMIR Y PEGAR)

Bloque 2

$$56 \div 7 = \quad 28 \div 4 =$$

$$21 \div 7 = \quad 56 \div 8 =$$

$$18 \div 2 = \quad 42 \div 6 =$$

$$28 \div 7 = \quad 24 \div 6 =$$

$$21 \div 3 = \quad 56 \div 8 =$$

$$70 \div 7 = \quad 63 \div 7 =$$

$$77 \div 7 = \quad 35 \div 7 =$$

$$45 \div 5 = \quad 35 \div 5 =$$

ARTÍSTICA:

Imprime y pega en tu libreta lisa la imagen del anexo 2 debes traer plastilina de diferentes colores.

SOCIALES:

Completar las páginas 143 y 144 de tu libro de texto

CIENCIA:**APRENDAMOS SOBRE LA LOCOMOCIÓN!!!**

Realizarás una máscara sobre un animal y explicarás a tus compañeros la locomoción del animal que escogiste.

Se expondrá la locomoción así: Según número de lista

1 al 9 caminar

10 al 18 volar

19 al 27 nadar

28 al 37 reptar

**LENGUAJE:**

Realiza el numeral 5 de la página 173 de tu libro de texto y elaborará en una página de papel bond el plano de tu casa y lo traerás a

SOCIALES:

Ilustra en tu cuaderno tu pasado distante, pasado reciente y pasado inmediato.

MORAL:

En tu cuaderno de moral plasmarás tu manita con pintura y escribirás 5 frases para ser un niño o niña feliz.

**LECTURA:**

Copiar la siguiente lectura del anexo 1 e ilustra la tortuga.

LENGUAJE:**CREAMOS UNA PRESENTACIÓN!!!**

Sobre la diferencia de un plano y un croquis, puedes colocar imágenes de tu vivienda si deseas, no olvides ser creativo. La presentación se enviara a mi correo personal brenda.bolanos23@colegiocentroamerica.com

MATEMÁTICA:

Continuamos la secuencia numérica de 7,000 hasta 7,500.

CIENCIA:

Imprime, pega el anexo 3 y realiza lo que se te solicita.

COMPUTACIÓN:

imprime el anexo y pegalo en tu cuaderno lo trabajaremos en clase.

La tortuga Tomasa








Un día de sol la tortuga Tomasa se fue al parque. Allí se columpió y luego se cayó del columpio. Vino su amiga tortuga y la ayudó a levantarse. Jugando las dos tortugas encontraron una casa. La casa estaba llena de agua. Abrieron las ventanas y la puerta y se salió el agua. Subieron al tejado y había un tambor y una trompeta. Las cogieron y se pusieron a tocarlas. Al rato fueron a una tienda a comprar un bocadillo de tomate y se lo comieron en casa de Tomasa con un tenedor.




Anexo 1

☘ Une con una línea los animales respecto a su forma de respirar:

	Pulmonar
	Branquial
	Cutánea
	Traqueal
	

Anexo 3



Anexo computación:

Tipo de comida favorita				
Grupo de edad	Comida rápida	Italiana	Mexicana	China
Menores de 12 años	54	21	16	9
Entre 12 y 18 años	34	24	29	13
Mayor de 18 años	11	35	26	28

Juguete favorito	Número de personas que lo eligieron
 Muñecas o peluches	4
 Videojuegos	2
 Bloques de construcción	1
 Juegos de mesa	3
 De arte y manualidades	2