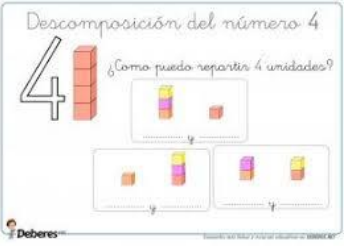
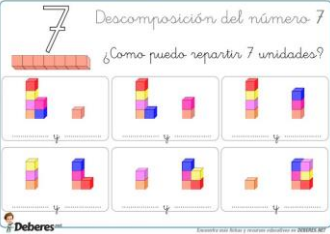


# COLEGIO CENTROAMÉRICA

## CONTROL DE TAREAS SEMANAL

DOCENTE: Sirenia Serpas de López

### PRIMER GRADO "A"

Fecha de entrega <b>LUNES</b> 24- 02- 2025	Fecha de entrega <b>MARTES</b> 25 -02-2025	Fecha de entrega <b>MIÉRCOLES</b> 26 -02-2025	Fecha de entrega <b>JUEVES</b> 27 -02-2025	Fecha de entrega <b>VIERNES</b> 28 -02 - 2025
<p><b><u>EXPERIENCIA DEL MUNDO SOCIAL :</u></b> Realiza el punto 3 de la página 14 de su libro de trabajo.</p> <p><b><u>EXPERIENCIAS NUMÉRICAS:</u></b> Ilustra 2 ejemplos de Composición y descomposición de los números 4 y 5</p> 	<p><b><u>EXPERIENCIAS DEL MUNDO NATURAL:</u></b> Describe en tu cuaderno 2 medidas de precaución dentro de tu colegio para evitar accidentes</p> <p><b><u>EXPERIENCIA DE COMUNICACIÓN:</u></b> Pega en tu cuaderno el anexo 3, colorea el oso y realiza el trazo de la vocal o con tu dedito, utilizando pinturas.</p>	<p><b><u>EXPERIENCIAS NUMÉRICAS:</u></b> Ilustra 2 ejemplos de Composición y descomposición de los números 6 y 7 . Ejemplo:</p>  <p><b><u>EXPERIENCIAS DEL MUNDO SOCIAL:</u></b> Disfrázate de la profesión u oficio, que te gustaría ser cuando seas grande. En el aula darás una breve explicación de tu disfraz.</p>	<p><b><u>EXPERIENCIAS DE COMUNICACIÓN:</u></b> Escribe una oración por cada palabra que inicia con la vocal a: árbol, araña, amigos, avión y abeja. Ilustra las oraciones.</p> <p><b><u>LECTURA:</u></b> Copia en tu cuaderno La lectura un día en la playa y responde (Anexo 2)</p> <p><b><u>EXPERIENCIAS DEL MUNDO NATURAL:</u></b> Ilustra creativamente los grupos de alimentos</p>	<p><b><u>EXPERIENCIAS NUMÉRICAS:</u></b> Realiza el punto 3 de la página 33 de su libro de trabajo.</p> <p><b><u>EXPERIENCIAS DE COMUNICACIÓN:</u></b> Realiza el trazo de la vocal e, en mayúscula y minúscula en una página de papel bond y sobre ella pega papel retorcido.</p> <p><b><u>INGLÉS:</u></b> Pega en tu cuaderno la hoja de trabajo, contesta las preguntas así como en el ejemplo 1.</p>

**ORTOGRAFÍA:**

Del anexo 1, recorta las palabras y pégalas en orden alfabético.

Pega la hoja en el cuaderno.


**INGLÉS:**

Copia y luego dibuja en tu cuaderno los útiles que hay dentro de la mochila según el siguiente texto:

Hello! My name is Clarissa, in my backpack I have a pencil, two crayons, three colors, one book, one scissor, one eraser and two notebooks.

**ARTE:**

Completa de tu libro de estética las páginas 8 y 9.



**MÚSICA**

**IMPRIMIR LETRA DE  
CANCIÓN “DO RE MI” Y  
TRAER A LA CLASE UN VASO  
DE PLÁSTICO.**

<https://docs.google.com/document/d/1512YxU5I04r1utpi-0Ca6PS7qks95m2X/edit?usp=sharing&oid=105915520307703465928&rtpof=true&sd=true>

# Anexo 1

Ponga las palabras en orden alfabético.

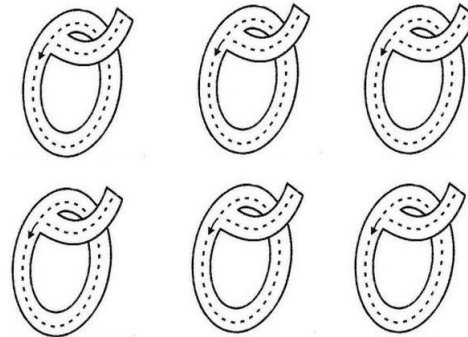
1. <input type="text"/>	7. <input type="text"/>
2. <input type="text"/>	8. <input type="text"/>
3. <input type="text"/>	9. <input type="text"/>
4. <input type="text"/>	10. <input type="text"/>
5. <input type="text"/>	
6. <input type="text"/>	

gato  
sol  
uno  
coche  
luna  
rana  
nube  
rojo  
abeja  
gato

# Anexo 3



El oso Omar

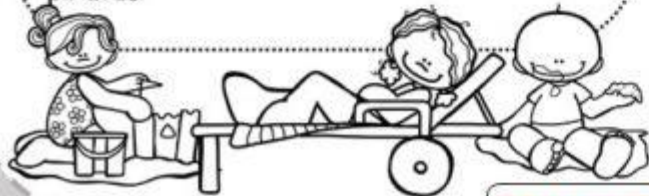


## Anexo 2

### Lectura comprensiva

#### Un día en la playa.

Hoy Hugo ha ido a la playa con sus mejores amigos, David, Mario, Ana y Paula. Juntos se han montado en una barca hinchable, de color rojo muy grande y con dos remos de color azul. Han paseado por la costa y han visto medusas, delfines y gaviotas. Para comer han ido a un restaurante muy bonito y todos ellos se han tomado un perrito caliente con mucho tomate. Ha sido un día genial, para terminar han ido a tomar un helado de chocolate y han jugado a los piratas.



#### Preguntas:

1. ¿Dónde se han montado?  
-----
2. ¿Cómo se llaman los amigos de Hugo?  
-----
3. ¿Qué han visto desde la barca?  
-----
4. ¿A qué han estado jugando?  
-----



1. IS THIS A PEN?



**NO IT ISN'T. IT IS A BOOK.**

2. IS THIS A RULER?



3. IS THIS AN ERASER?



4. IS THIS A BACK PACK?



5. IS THIS A BOOK?

