



COLEGIO CENTROAMÉRICA

CONTROL DE TAREAS SEMANAL

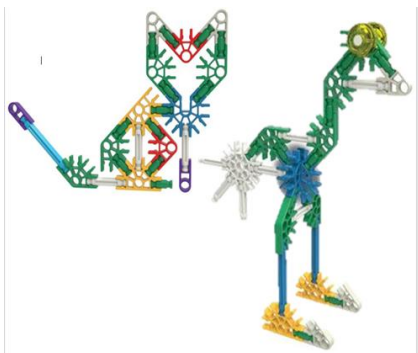
DOCENTE: Kenya Colocho

PRIMER GRADO

Fecha de entrega LUNES 26-08-2024	Fecha de entrega MARTES 27-08-2024	Fecha de entrega MIÉRCOLES 28-08-2024	Fecha de entrega JUEVES 29-08-2024	Fecha de entrega VIERNES 30-08-2024
<p><u>LECTURA:</u> Copiar en el cuaderno la lectura del anexo 1 “La iguana Inés”.</p> <p><u>SOCIALES:</u> Dibuje en el cuaderno la actividad productiva más importante de su comunidad.</p> <p><u>MATEMÁTICA:</u> A la máquina de sumas que realizó en la tarea anterior agregarle en la parte de los tubos la D para representar las decenas y la U para representar las unidades. (No olvidar las bolitas de papel o pompones).</p>	<p><u>CIENCIA:</u> Investigar y escribir en el cuaderno 5 fuentes de agua dulce que se encuentran en El Salvador.</p> <p><u>LENGUAJE:</u> Ilustrar en el cuaderno 8 palabras que lleven la letra ll, puede ser al principio, en medio o al final. Ejemplo: Llave, ballena, caballo.</p> <p><u>ARTÍSTICA:</u> Trabajar las páginas 42 y 43 de la libreta de estética.</p>	<p><u>MATEMÁTICA:</u> Apoyándose en su máquina de sumas, realice en el cuaderno los siguientes ejercicios. https://docs.google.com/document/d/1hHn6IDh4fYhvBISfYzf5Y2W1MeWwl2YK9P6l6S-uYpM/edit?usp=sharing</p> <p><u>LENGUAJE:</u> Escribir en el cuaderno el concepto de diálogo y un ejemplo.</p> <p><u>INGLÉS:</u> Buscar dibujos de niño o niña que tengan diferentes “outfit” como en el ejemplo. para practicar en clase el vocabulario de la ropa.</p>	<p><u>CIENCIA:</u> En ¼ de pliego de papel bond realizar un collage con recortes de imágenes donde se ilustren las formas de contaminación del agua.</p> <p><u>SOCIALES:</u> Resolver las páginas 74 y 75 del libro.</p> <p><u>ORTOGRAFÍA:</u> Trabajar las páginas 60 y 61 del libro.</p>	<p><u>MÚSICA:IMPRIMIR LETRA DE CANCIÓN “ SE LENGUA LA TRABA”</u> https://docs.google.com/document/d/1MJMDypOCIWVAv1oCEk-AWANIBxbJk6k/edit?usp=sharing&oid=105915520307703465928&rtpof=true&d=true</p> <p><u>MATEMÁTICA:</u> En el cuaderno ubique el valor posicional de los números que se encuentran en el siguiente enlace: https://docs.google.com/document/d/1wHC6NX0UUncNplZCqpVeTFOFa_eAJ</p>

<p>Ejemplo:</p>  <p>COMPUTACIÓN:</p> <p>imprime el anexo y pegalo en tu cuaderno lo ocuparemos en clase.</p>	<p>MORAL:</p> <p>Utilizando su creatividad, represente 5 logros que ha obtenido hasta este mes en primer grado.</p> <p>Por ejemplo:</p> <ul style="list-style-type: none"> - Aprender a sumar con dos cifras. - Leer con fluidez y seguridad, respetando puntos y comas. <p>Adjunto en el anexo 2, algunas ideas que pueden retomar para la actividad.</p> <ul style="list-style-type: none"> - Galletitas de logros. - Pastel de logros. - Pizza de logros. 			<p>Gc0sYu9kqZhm-E/edit?usp=sharing</p> <p>LENGUAJE</p> <p>Elegir una receta de cocina, un juego o una manualidad, y luego preparar una exposición demostrativa que detalle las instrucciones para desarrollar la actividad seleccionada.</p> <p>Puede utilizar recortes, juguetes o lo que esté a su alcance para demostrar cada paso a seguir para realizar la actividad elegida.</p>
--	--	--	--	--

anexo de computación



Vamos a leer

Lee y/o escucha con atención.


La iguana Inés

La iguana Inés vive en el techo de la iglesia, toma el sol y puede ver el jardín, con insectos que son sus buenos amigos. Un día Inés la iguana tenía ganas de ir a una isla y tomar el sol sobre la arena, pero también quería conocer la nieve y quería vivir en un iglú pero eso era imposible por que no podría sobrevivir. Inés la iguana se puso triste y mejor volvió al techo de la iglesia donde se quedo tomando el sol muy a gusto.



[f /MaterialesLM](#)
[@materialeslm](#)
[@MaterialesLM](#)
 6255799510

Anexo 1



Anexo 2