
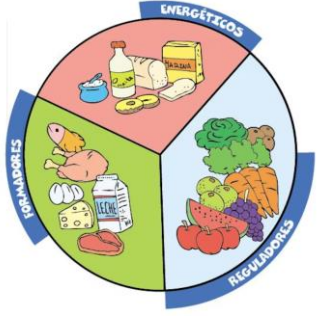


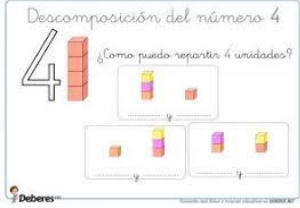
COLEGIO CENTROAMÉRICA

CONTROL DE TAREAS SEMANAL

DOCENTE: Andrea Hernández

PRIMERO "B"

Fecha de entrega LUNES 24- 02 - 2025	Fecha de entrega MARTES 25 - 02- 2025	Fecha de entrega MIÉRCOLES 26- 02- 2025	Fecha de entrega JUEVES 27 - 02- 2025	Fecha de entrega VIERNES 28 - 02 - 2025
<p>LECTURA: Copia en tu cuaderno La lectura un día en la playa y responde (Anexo 2)</p> <p>EXPERIENCIA DEL MUNDO SOCIAL : Realiza el punto 3 de la página 14 de su libro de trabajo.</p> <p>EXPERIENCIAS NUMÉRICAS: Ilustra 2 ejemplos de Composición y descomposición de los números 4 y 5. Ejemplo:</p>	<p>EXPERIENCIAS DEL MUNDO NATURAL: Describe en tu cuaderno 2 medidas de precaución dentro de tu colegio para evitar un accidente</p> <p>EXPERIENCIAS DE COMUNICACIÓN: Pega en tu cuaderno el anexo 3, colorea el oso y realiza el trazo de la vocal o con tu dedito, utilizando pinturas.</p> <p>INGLÉS: Copia y luego dibuja en tu cuaderno los útiles que hay</p>	<p>EXPERIENCIAS NUMÉRICAS: Ilustra 2 ejemplos de Composición y descomposición de los números 6 y 7 Ejemplo:</p>  <p>EXPERIENCIAS DEL MUNDO SOCIAL: Disfrázate de la profesión u oficio, que te gustaría ser cuando seas grande. En el aula darás una breve explicación de tu disfraz.</p> <p>ARTE:</p>	<p>EXPERIENCIAS DEL MUNDO NATURAL: Ilustra creativamente los grupos de alimentos</p>  <p>EXPERIENCIAS DE COMUNICACIÓN Escribe una oración por cada palabra que inicia con la vocal a: árbol, araña,</p>	<p>EXPERIENCIAS NUMÉRICAS: Realiza el punto 3 de la página 33 de su libro de trabajo.</p> <p>EXPERIENCIAS DE COMUNICACIÓN: Realiza el trazo de la vocal e, en mayúscula y minúscula en una página de papel bond y sobre ella pega papel retorcido.</p> <p>INGLÉS: Pega en tu cuaderno la hoja de trabajo, contesta las preguntas así como en el ejemplo 1.</p>



dentro de la mochila según el siguiente texto

Hello! My name is Clarissa, in my backpack I have a pencil, two crayons, three colors, one book, one scissor, one eraser and two notebooks.

Completa de tu libro de estética las páginas 6 y 7.

amigos, avión y abeja. Ilustra cada s oraciones.

ORTOGRAFÍA:

Del anexo 1, recorta las palabras y pégalas en orden alfabético. Al terminar pega la hoja en tu cuaderno.

MÚSICA: IMPRIMIR LETRA DE CANCIÓN "DO RE MI" Y ADEMÁS TRAER A LA CLASE UN VASO DE PLÁSTICO.

<https://docs.google.com/document/d/1512YxU5I04r1utpi-0Ca6PS7qks95m2X/edit?usp=sharing&oid=105915520307703465928&rtpof=true&d=true>

Anexo 1

Ponga las palabras en orden alfabético.


1. <input type="text"/>	7. <input type="text"/>
2. <input type="text"/>	8. <input type="text"/>
3. <input type="text"/>	9. <input type="text"/>
4. <input type="text"/>	10. <input type="text"/>
5. <input type="text"/>	
6. <input type="text"/>	



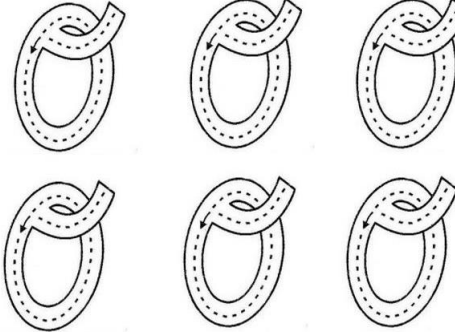
gato
sol
uno
coche
luna
rana
nube
rojo
abeja
gato

Anexo 2

Anexo 3



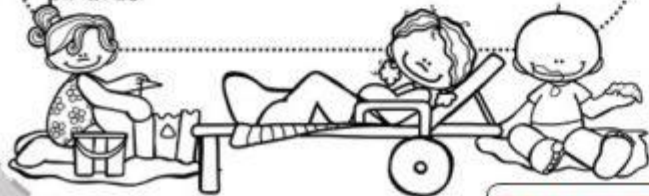
El oso Omar



Lectura comprensiva

Un día en la playa.

Hoy Hugo ha ido a la playa con sus mejores amigos, David, Mario, Ana y Paula. Juntos se han montado en una barca hinchable, de color rojo muy grande y con dos remos de color azul. Han paseado por la costa y han visto medusas, delfines y gaviotas. Para comer han ido a un restaurante muy bonito y todos ellos se han tomado un perrito caliente con mucho tomate. Ha sido un día genial, para terminar han ido a tomar un helado de chocolate y han jugado a los piratas.



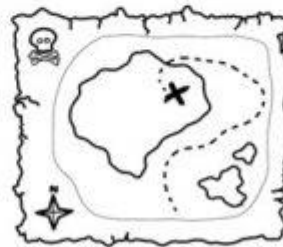
Preguntas:

1. ¿Dónde se han montado?

2. ¿Cómo se llaman los amigos de Hugo?

3. ¿Qué han visto desde la barca?

4. ¿A qué han estado jugando?



ImágenesEducativas.com

@IMAGENES EDUCATIVAS 2.0

1. IS THIS A PEN?



NO IT ISN'T. IT IS A BOOK.

2. IS THIS A RULER?



3. IS THIS AN ERASER?



4. IS THIS A BACK PACK?



5. IS THIS A BOOK?

