

COLEGIO CENTROAMÉRICA

CONTROL DE TAREAS SEMANAL

DOCENTE: Brenda Bolaños

SEGUNDO GRADO

Fecha de entrega LUNES 10-03-2025	Fecha de entrega MARTES 11-03-2025	Fecha de entrega MIÉRCOLES 12-03-2025	Fecha de entrega JUEVES 13-03-2025	Fecha de entrega VIERNES 14-03-2025
<p><u>NÚMEROS Y FORMAS:</u> Imprime, pega y resuelve el anexo 1 en tu cuaderno.</p> <p><u>COMUNICACIÓN:</u> Completa la página 32 de tu libro de texto.</p> <p><u>CIENCIA Y TECNOLOGÍA:</u> Pega en tu cuaderno 3 imágenes de materia inerte y 3 seres vivos. <i>Coloca en un frasco plástico algodón humedecido y 3 frijolitos, lo traerás el día viernes para mostrar su crecimiento.</i></p> <p>MÚSICA: IMPRIMIR Y PEGAR EN EL CUADERNO LETRA DE LA CANCIÓN “CINCO LOBITOS”</p> <p>https://docs.google.com/document/d/1cyLbulpaUyPbZxyb</p>	<p><u>CIUDADANÍA Y VALORES:</u> En una caja pequeña de forma creativa elabora una dependencia de la casa, la que tú quieras, debes explicar a tu compañeros ¿Qué dependencia es? su utilidad, los enseres y cómo ayudas tu a mantenerla limpia.</p>  <p><u>INGLÉS:</u> Aprender las 10 partes del cuerpo que mencionan en la página 18, pasarán al frente de la clase a señalar esas 10 partes de su cuerpo.</p>	<p><u>COMUNICACIÓN:</u> Imprime el anexo 2 pega y completa en el cuaderno.</p> <p><u>CIENCIA Y TECNOLOGÍA:</u> Construiremos creativamente una célula, lo puede hacer con gomitas o con fruta o a tu creatividad, debes explicar a tus compañeros la importancia de la CÉLULA. Ejemplos</p>  <p><u>NÚMEROS Y FORMAS:</u></p>	<p><u>COMUNICACIÓN:</u> Completa el numeral 3 de tu libro de texto de la página 39.</p> <p><u>LECTURA:</u> Completa en tu libro las zonas de trabajo que no se hayan desarrollado de las páginas 8 a la 46.</p> <p><u>CIUDADANÍA Y VALORES:</u> En el cuaderno pega 5 imágenes de iconos verbales que nos ayudan a ubicarnos.</p> <p><u>ORTOGRAFÍA:</u> Recorta de periódico o revistas 5 palabras que lleven tilde y completa el numeral 5 de la página 17.</p>	<p><u>NÚMEROS Y FORMAS:</u> Escribe en tu folder de números del 101 hasta 150, recuerda números y letras debes colorear los números impares de verde. Ejemplo 101 ciento uno</p> <p><u>CIENCIA Y TECNOLOGÍA:</u> Explica en tu cuaderno los siguientes conceptos: - Irritabilidad - homeostasis</p> <p><u>CIUDADANÍA Y VALORES:</u> Contesta integro lo aprendido de las páginas 29 y 30 de tu libro de texto.</p>

[GSaYXO-T8vIwEik7/edit?usp=drive link&oid=105915520307703465928&rtpof=true&sd=true](https://drive.google.com/file/d/1T8vIwEik7/edit?usp=drive_link&oid=105915520307703465928&rtpof=true&sd=true)

ARTE: Traer la libreta lisa, pega, tijera, 2 ojitos móviles y tiras de **1cm de ancho** por **8cm de largo** de diferentes colores y 1 página amarilla.



Traer la libreta de ESTÉTICA

COMPUTACIÓN:

En classroom se encontrará tu práctica a realizar.

Resolver los numerales 3 y 4 de tu libro de texto de la página 39.

MORAL:

Ilustra en tu cuaderno el valor de la solidaridad y explica ¿Qué es solidaridad?

INGLÉS: imprime la hoja de trabajo debes llevarla el día viernes para trabajar juntos en la clase.

ANEXO 1 DE NÚMEROS Y FORMAS

$\begin{array}{r} d. u \\ 10 \\ -10 \\ \hline 00 \end{array}$	$\begin{array}{r} d. u \\ 20 \\ -10 \\ \hline 10 \end{array}$	$\begin{array}{r} 30 \\ -20 \\ \hline \end{array}$	$\begin{array}{r} 40 \\ -20 \\ \hline \end{array}$
---	---	--	--


$\begin{array}{r} 50 \\ -30 \\ \hline \end{array}$	$\begin{array}{r} 60 \\ -30 \\ \hline \end{array}$	$\begin{array}{r} 70 \\ -40 \\ \hline \end{array}$	$\begin{array}{r} 80 \\ -40 \\ \hline \end{array}$
--	--	--	--

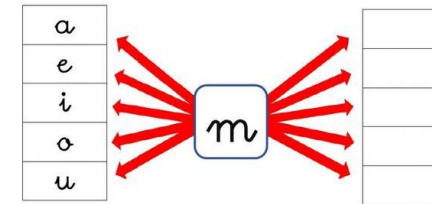
$\begin{array}{r} 90 \\ -50 \\ \hline \end{array}$	$\begin{array}{r} 80 \\ -10 \\ \hline \end{array}$	$\begin{array}{r} 70 \\ -20 \\ \hline \end{array}$	$\begin{array}{r} 60 \\ -30 \\ \hline \end{array}$
--	--	--	--

$\begin{array}{r} 50 \\ -40 \\ \hline \end{array}$	$\begin{array}{r} 40 \\ -30 \\ \hline \end{array}$	$\begin{array}{r} 30 \\ -10 \\ \hline \end{array}$	$\begin{array}{r} 20 \\ -10 \\ \hline \end{array}$
--	--	--	--







$\begin{array}{r} 90 \\ -20 \\ \hline \end{array}$	$\begin{array}{r} 80 \\ -30 \\ \hline \end{array}$	$\begin{array}{r} 70 \\ -40 \\ \hline \end{array}$	$\begin{array}{r} 60 \\ -50 \\ \hline \end{array}$
--	--	--	--

ANEXO 2 DE COMUNICACIÓN

Formando sílabas inversas con "m" 



am - em - im - om - um

		
t__bor	h__bro	c__pana
		
__bulancia	__budo	__bligo