








# COLEGIO CENTROAMÉRICA

## CONTROL DE TAREAS SEMANAL

DOCENTE: Brenda Bolaños

### SEGUNDO GRADO

<p>Fecha de entrega <b>LUNES</b> 17 - 02 - 2025</p>	<p>Fecha de entrega <b>MARTES</b> 18 - 02 - 2025</p>	<p>Fecha de entrega <b>MIÉRCOLES</b> 19 - 02 - 2025</p>	<p>Fecha de entrega <b>JUEVES</b> 20 - 02 - 2025</p>	<p>Fecha de entrega <b>VIERNES</b> 21 - 02 - 2025</p>
<p><b><u>NÚMEROS Y FORMAS:</u></b> Traer un folder de color azul con 3 cuadernillos dentro rotutular y colocarle un fastener, se trabaja en clases</p>  <p><b><u>COMUNICACIÓN:</u></b></p>	<p><b><u>CIUDADANÍA Y VALORES:</u></b> Ilustra en tu cuaderno 3 personas que laboran en el colegio y explica su función.</p>  <p><b><u>INGLÉS:</u></b> Colorea la hoja de trabajo 1 y pégala en tu cuaderno</p> <p><b><u>ARTE:</u></b> Imprime el ANEXO 1 pégalo en la libreta lisa, traer plumones, pega, tijera y tres páginas de colores y una tira de crespón azul.</p>	<p><b><u>COMUNICACIÓN:</u></b> Escribe en tu cuaderno cuatro ejemplos de sustantivos comunes y cuatro de sustantivos propios e ilustra cada uno.</p>  <p><b><u>CIENCIA Y TECNOLOGÍA:</u></b> Traer en una bolsa negra un objeto de tu preferencia la bolsa vendrá cerrada ya que la abrirás en el momento de la clase y en una bolsita traer los siguientes recortes:</p> <ul style="list-style-type: none"> <li>- algodón</li> <li>- botella</li> <li>- pelota</li> <li>- lápiz</li> </ul>	<p><b><u>COMUNICACIÓN:</u></b> Contesta PARA CURIOSOS página 23 de tu libro de texto.</p> <p><b><u>CIUDADANÍA Y VALORES:</u></b> Pega en tu cuaderno 5 recortes de pertenencias personales y explica por qué debemos respetar las pertenencias ajenas.</p>  <p><b><u>ORTOGRAFÍA:</u></b> Realiza el numeral 4 y 5 de tu libro de texto y en el cuaderno escribe en tu cuaderno 10 oraciones</p>	<p><b><u>NÚMEROS Y FORMAS:</u></b> Escribir en el folder azul los números del 10 al 50, siguiendo el orden como se ha estado trabajando en clases.</p> <p><b><u>CIENCIA Y TECNOLOGÍA:</u></b> Realiza el experimento de la página 22 numeral 3 <b>DIVIÉRTETE EN ESTA OPORTUNIDAD!!!</b></p> 

<p>Completa el numeral 3 y 5 de la página 19 de tu libro de texto.</p> <p><b>Elabora un celular de forma creativa y lo traerá a la clase.</b></p> <p>CIENCIA Y TECNOLOGÍA: Completa el numeral 3 de la página 19 de tu libro.</p> <p>Elabora un cartel sobre las unidades de medida ya que realizamos la exposición.</p> <p><b>MUSICA:</b> IMPRIMIR Y PEGAR EN EL CUADERNO LETRA DE LA CANCIÓN “ LA RATA PLANCHADORA” <a href="https://docs.google.com/document/d/1D-5x4KV25wlZSpogDpSeDNQbrZSP0oss/edit?usp=sharing&amp;oid=105915520307703465928&amp;rtopof=true&amp;sd=true">https://docs.google.com/document/d/1D-5x4KV25wlZSpogDpSeDNQbrZSP0oss/edit?usp=sharing&amp;oid=105915520307703465928&amp;rtopof=true&amp;sd=true</a></p>	<p><b>LECTURA:</b> Completas las actividades de la <b>ZONA DE TRABAJO</b> de la página 11, sólo pregunta 9 desarrollarla en el libro y la pregunta 8 de la página 14.</p>	<p>- camisa <u>Los usaremos en clases.</u></p> <p><b>NÚMEROS Y FORMAS:</b> Imprime, pega y contesta el anexo 2 en tu cuaderno.</p>	<p>recuerda usar las mayúsculas.</p>  <p><b>MORAL:</b> Ilustra de forma creativa el valor de la solidaridad y explica en qué consiste este valor.</p> 	<p><b>CIUDADANÍA Y VALORES:</b> Contesta PARA CURIOSOS de la página 21 de tu libro de texto.</p> <p><b>INGLÉS:</b> escribe dos oraciones sobre la ropa que usa el niño y dos oraciones sobre la niña ejemplo: He is wearing a red hat She is wearing a green coat</p> 
---	---	--	--	---

HOJA 1



1 red

2 yellow

3 green

4 blue


5 orange

6 purple

7 pink

8 brown

## Anexo 1 de Arte.



Actividades de Inicial y Primaria

C	D	U	DESCOMPOSICIÓN
			$200 + 10 + 4$
			$600 + 8$
			$400 + 50 + 9$
			$700 + 20 + 3$
			$600 + 80$
			$900 + 40 + 2$

## Anexo 2 de Números y formas