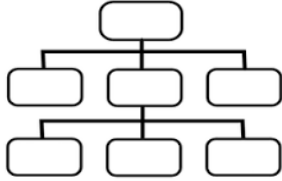

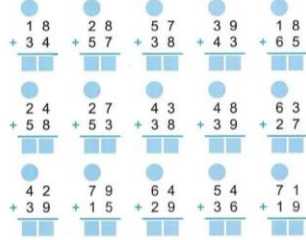


COLEGIO CENTROAMÉRICA

CONTROL DE TAREAS SEMANAL

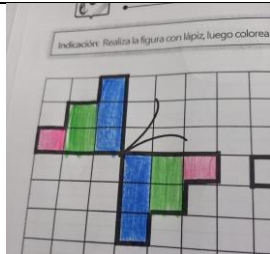
DOCENTE: Brenda Bolaños

SEGUNDO GRADO

Fecha de entrega LUNES 24-03-2025	Fecha de entrega MARTES 25-03-2025	Fecha de entrega MIÉRCOLES 26-03-2025	Fecha de entrega JUEVES 27-03-2025	Fecha de entrega VIERNES 28-03-2025
<p><u>NÚMEROS Y FORMAS:</u> Imprime, resuelve y pega el anexo en el folder de números ya que ahí se presentará la tarea. https://docs.google.com/document/d/11rgUyorWd30-7w6WQGDT4f9y52r4cUa9/e/dit?usp=sharing&ouid=101033942583244911967&rtpof=true&sd=true</p> <p><u>COMUNICACIÓN:</u> Realiza el numeral 2 de tu libro de texto de la página 46.</p> <p><u>CIENCIA Y TECNOLOGÍA:</u> Contesta PARA CURIOSOS de la página 41 de tu libro de texto.</p>	<p><u>CIUDADANÍA Y VALORES:</u> Contesta el numeral 3 de la página 35 de tu libro de texto.</p> <p><u>INGLÉS:</u> color following the instructions colorea según se te indique. https://drive.google.com/file/d/1YSI-IHCSrJx1YYa2MhaAV5eXGmdPzD/view?usp=sharing</p> <p><u>ARTE:</u> Imprime el anexo pégalo en tu libreta lisa, traer pega blanca, tijera y un paquete de pajillas. Trabajar en tu libreta la página 13 y 14. La mariposa debe colorear según la imagen.</p>	<p><u>COMUNICACIÓN:</u> Escribe en tu cuaderno 5 oraciones usando mayúsculas, 5 nombres propios y 5 nombres de lugares.</p> <p><u>CIENCIA Y TECNOLOGÍA:</u> Elaborar una gabacha de un animal a tu elección, en clase debes explicar a tus compañeros las siguientes preguntas: ¿Qué animal es? ¿Dónde vive? ¿De que se alimenta? ¿Cómo se desplaza? ¿Qué adaptación anatómica tiene?</p> <p>Traerla puesta desde casa!!!</p>	<p><u>COMUNICACIÓN:</u> Imprime la imagen del organigrama y traerla a la clase y que se trabajara en ella.</p>  <p><u>MORAL:</u> Escribe en tu cuaderno 4 actitudes que debes tener con las personas ancianas.</p> 	<p><u>NÚMEROS Y FORMAS:</u> Escribe y resuelve en tu cuaderno las siguientes sumas recuerda que son sumas llevando.</p>  <p><u>CIENCIA Y TECNOLOGÍA:</u> Realiza los numerales 2 y 3 de tu libro de la página 45.</p>

MÚSICA: IMPRIMIR Y PEGAR EN EL CUADERNO, LETRA DE CANCIÓN "MARINERO"

https://docs.google.com/document/d/1wVjrLXwoWw3TMK_volMEfP7L78ReosH2/edit?usp=drive_link&oid=105915520307703465928&rtpof=true&sd=true



<https://docs.google.com/document/d/1791WOzewClux5z9CXMVRPEKNaob2hahk/edit?usp=sharing&oid=101033942583244911967&rtpof=true&sd=true>

COMPUTACIÓN:

en classroom se encontrará tu tarea_a realizar.

LECTURA:

Copiar en tu cuaderno la siguiente lectura e ilustra al pollito lito.



NÚMEROS Y FORMAS:

Completar INTEGRO LO APRENDIDO de las páginas 53 y 54 de tu libro.

CIUDADANÍA Y VALORES:

Pega en tu cuaderno 5 imágenes de las diferentes profesiones u oficios que realizan las personas de tu comunidad.



ORTOGRAFÍA:

Resuelve tu libro la página 21. En el cuaderno escribe 8 palabras graves e ilustrarlas.



CIUDADANÍA Y VALORES:

Traer en ¼ de cartulina dos imágenes de las herramientas que usa la profesiones que a ti más te guste, explicarás a tus compañeros: cómo, dónde y cuándo usas las herramientas.



INGLÉS:

Realiza las oraciones utilizando his/her. Guíate del ejemplo 1.

https://drive.google.com/file/d/1yQfrJJCoswkIprtQXTKmZayxo7P6K_S/view?usp=sharing

EL POLLITO LITO

El pollito Lito en su cascarón
duerme tranquilito sobre su colchón.
Come la semilla, toma el biberón,
con gustito a leche, con gusto a
bombón.

Le crecen las alas y quiere volar,
le crece el piquito para picotear,
le crecen las fuerzas, rompe el
cascarón.

El pollito Lito ha nacido hoy.

