



COLEGIO CENTROAMÉRICA

CONTROL DE TAREAS SEMANAL

DOCENTE: Brenda Bolaños

TERCER GRADO "A"

Fecha de entrega LUNES 08-07-2024	Fecha de entrega MARTES 09-07-2024	Fecha de entrega MIÉRCOLES 10-07-2024	Fecha de entrega JUEVES 11-07-2024	Fecha de entrega VIERNES 12-07-2024
<p><u>MATEMÁTICA:</u> Construye los siguientes triángulos utilizando tu compás y regla.</p>  <p>Equiláteros:</p> <ul style="list-style-type: none"> ● 5 cm ● 6cm ● 4 cm ● 7.5 cm <p>Isósceles: Lado: 4 cm y Base: 3 cm Lado: 5 cm y Base 4 cm</p> <p><u>LENGUAJE:</u> Imprime y pega el anexo 1 y deberás realizar un diálogo entre los personajes utilizando el guión largo.</p>	<p><u>CIENCIA:</u> Elabora un cuadro comparativo e ilustra 3 imágenes de plantas GIMNOSPERMAS y ANGIOSPERMAS.</p> <p><u>MATEMÁTICA:</u> Completa las actividades de la página 143 de tu libro de texto y en tu cuaderno construye una figura usando triángulos. (Puedes usar páginas de colores) Ejemplo:</p>	<p><u>SOCIALES:</u> Completa los numerales 4 y 5 de la pág. 100 y el numeral 3 de la página 104 hasta la 106.</p> <p><u>CIENCIA:</u> Complementa la actividad de la página 126.</p> <p><u>LENGUAJE:</u> Completa la actividad de la página 139 de tu libro de texto.</p> <p><u>INGLÉS:</u> Completar la página 51 de tu libro de inglés. Ejercicio 2: Completar las palabras con</p>	<p><u>SOCIALES:</u> Elabora un cuadro comparativo de las normas que practicas en casa y en el colegio.</p> <p><u>MORAL:</u> Explica porque debemos expresarnos con respeto hacia los demás. Puedes ilustrar.</p> 	<p><u>LENGUAJE:</u> En tu cuaderno explica ¿Qué es un juego de roles?, luego dibuja qué rol te gustaría dramatizar y explica por qué.</p> <p><u>MATEMÁTICA:</u> Continuamos con la secuencia numérica del 5,001 hasta 5,500.</p> <p><u>CIENCIA:</u> EXPONGAMOS LO APRENDIDO !!! Explica e ilustra en ¼ de cartulina un tropismo de las plantas. Puedes guiarte de la página 127 de tu libro de texto.</p>

ORTOGRAFÍA:

Completa la actividad de la página 76 y en el cuaderno escribe e ilustra 5 palabras que inicien con las siguientes consonantes: G, J, H y LL



ARTÍSTICA:

Imprime el anexo 2, pegalo en la libreta lisa y traer al aula pintura de color verde, amarilla y dos hisopos.

(Traer su libreta de estética)

MÚSICA:

**IMPRIMIR LETRA DE
CANCIÓN "POLIMITA Y
CHIVO"**

https://docs.google.com/document/d/1PiQE3_VPUc7TTJJb251NTC6aB662jl1/edit?usp=sharing&oid=105915520307703465928&rtpof=true&sd=true

las letras que faltan y unir con la columna del lado formando lugares de la ciudad. Identifica cada una de las imágenes y enumerarlas. Ejercicio 3: completa usando next to, between o behind.

LECTURA:

Disfrutemos del audio cuento:


<https://youtu.be/7nEPqGLa8YY>

Contesta:

1. De que se trataba el cuento?
2. ¿A quiénes se encontró el lobo?
3. ¿Crees que el lobo era vanidoso?



Anexo 1



Anexo 2