


# COLEGIO CENTROAMÉRICA

## CONTROL DE TAREAS SEMANAL

DOCENTE: Brenda Bolaños

TERCER GRADO "A"

Fecha de entrega LUNES 09-09-2024	Fecha de entrega MARTES 10-09-2024	Fecha de entrega MIÉRCOLES 11-09-2024	Fecha de entrega JUEVES 12-09-2024	Fecha de entrega VIERNES 13-09-2024
<p><b><u>MATEMÁTICA:</u></b> Imprime el anexo 1, pegalo en tu cuaderno y complementa los ejercicios de conversión. <b>Si quieres jugar y aprender más sobre conversiones entra al enlace...</b> <a href="https://wordwall.net/es-es/community/idades-de-medida-km-a-m">https://wordwall.net/es-es/community/idades-de-medida-km-a-m</a></p> <p><b><u>LENGUAJE:</u></b> Complementa las fichas del numeral 3 de la página 191 de tu libro de texto.</p> <p><b><u>ORTOGRAFÍA:</u></b></p>	<p><b>EXCURSIÓN</b></p>	<p><b><u>SOCIALES:</u></b> En un <math>\frac{1}{4}</math> de cartulina representarás una imagen sobre patrimonio histórico y explicarás a tus compañeros porque se le reconoce así y en qué año fue creado o fundado.</p> <p><b><u>CIENCIA:</u></b> Escribe en tu cuaderno los siguientes conceptos e ilustrarlos:</p> <p><b>Peces:</b> <b>Reptiles</b> <b>Mamíferos</b> <b>Anfibios</b></p> <p><b><u>LENGUAJE:</u></b></p>	<p><b><u>SOCIALES:</u></b> Completar la actividad del libro de la página 161.</p> <p><b><u>MORAL:</u></b> En una página decorada a tu creatividad traerás una fotografía de bebé y una de como te ves actualmente.</p> 	<p><b><u>LENGUAJE:</u></b> Imprime el anexo, pegalo en tu cuaderno y escribe la palabra primitiva y 3 derivadas según la imagen.</p> <p><b><u>MATEMÁTICA:</u></b> Casi... Casi llegamos... Trabajaremos los números de 7,500 a 8,000.</p> <p><b><u>CIENCIA:</u></b> Realiza integró lo aprendido de la página 168, realizaras 2 tarjetas con una pregunta en cada una, esto de la unidad 5, puedes pegar o ilustrar con dibujo.</p> <p>Aquí encontrarás un QR en cual puedes medir tu conocimiento.</p>

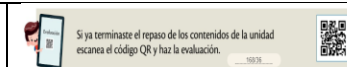
Escribir en tu cuaderno las reglas ortográficas del uso de la letra B y en tu cuaderno escribir 10 palabras que inicien con B.



Completa la actividad de la página 192 de tu libro de texto.

**LECTURA:**

Copia en tu cuaderno el cuento del Dinosaurio David, lo encontrarás en los anexos.



**COMPUTACIÓN:**

Imprime el anexo y pegalo en tu cuaderno, lo ocuparemos en clase.

## Anexo de computación

**Realiza el siguiente ejercicio en tu computadora**



En la siguiente receta de mostraremos como preparar un rico pastel de Chocolate

**INGREDIENTES**

- 200 g de chocolate
- 180 g de mantequilla
- 4 huevos
- 180 g de azúcar
- 110 g de harina
- 2 cucharadas de leche


## Anexo de matemática

Km (Kilómetros)	m (Metros)
1,3 km	4200 m
2 km	
7,2 km	8930 m
3,6 km	6000 m
7 km	7840 m
	2300 m
5,9 km	
2,33 km	
8 km	8000 m
1 km	
10 km	9300 m

## Anexo de lectura

### El dinosaurio David


D





d

Había una vez un dinosaurio que se llamaba David que estaba fregando los platos del desayuno, cuando David terminó se fue a beber agua y se comió unos peces que había allí. Cuando los peces estaban en su barriga le empezaron a hacer cosquillas y el dinosaurio se empezó a reír, cuando paró de reírse se levantó y se puso a saltar para que salieran los peces. Los peces entonces salieron de la barriga y David dijo: ¡oh, es que había peces en el agua! Entonces se comió una dona y se fue a dormir para descansar.

















**Anexo de Lenguaje**