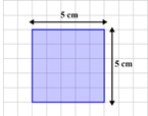



COLEGIO CENTROAMÉRICA

CONTROL DE TAREAS SEMANAL

DOCENTE: Brenda Bolaños

TERCER GRADO "A"

Fecha de entrega LUNES 15-07-2024	Fecha de entrega MARTES 16-07-2024	Fecha de entrega MIÉRCOLES 17-07-2024	Fecha de entrega JUEVES 18-07-2024	Fecha de entrega VIERNES 19-07-2024
<p><u>MATEMÁTICA:</u> Imprime, pega y colorea el ANEXO 1 completa la indicación dada en la imagen.</p> <p><u>LENGUAJE:</u> Completa la actividad de la página 143 de tu libro de texto.</p> <p><u>ORTOGRAFÍA</u> Completa las actividades de la página 77 de tu libro y en tu cuaderno recorta y pega palabras con ca, que, qui co y cu</p>	<p><u>CIENCIA:</u> Investiga los siguientes conceptos con sus ejemplos: Sismonastias. Fotonastias. Hidronastias. Termonastias.</p> <p><u>MATEMÁTICA:</u> Construye los siguientes cuadrados utilizando las siguientes medidas. Recuerda debes usar tu regla para medir. 5 cm por lado 6 cm por lado 2 cm por lados 9 cm por lado 12 cm por lado</p>  <p><u>ARTÍSTICA:</u></p>	<p><u>SOCIALES:</u> Completa la actividad de la página 110 de tu libro de texto y en el cuaderno escribe 5 normas que prácticas en casa.</p> <p><u>CIENCIA:</u> Realiza la actividad de integro lo aprendido pág. 132 elaborando tres tarjetas con su respuesta sobre un tema de la unidad 4, las medidas de las 3 tarjetas son de 6 cm por 12 cm.</p> <p><u>LENGUAJE:</u></p>	<p><u>SOCIALES:</u> Completa la actividad de la página 114 de tu libro de texto y en tu cuaderno imprime y pega la imagen que se te muestra y explica qué normas de convivencia se están poniendo en práctica.</p>  <p><u>MORAL:</u></p>	<p><u>LENGUAJE:</u> Completa la actividad de la página 145 de tu libro de texto.</p> <p><u>MATEMÁTICA:</u> Recorta y pega en tu cuaderno dibujos que representen cuadriláteros.</p> <p>Continuamos con la secuencia numérica del 5,501 hasta 6,000.</p> <p><u>CIENCIA:</u> Realiza el experimento de la página 128. El experimento 2 de la misma página se presentará hasta el próximo viernes 26 pero deberás dar inicio este</p>

Material a traer al aula: 3 páginas de colores, pegamento, 6 ojitos móviles pequeños y tijera.
¡¡¡Esta será nuestra manualidad!!!



MÚSICA:
IMPRIMIR LETRA DE LA CANCIÓN "FELÌZ"
https://docs.google.com/document/d/1qSJeyi_xOQs1ijstixf3u92iu-Nxda55/edit?usp=sharing&oid=105915520307703465928&rtpof=true&sd=true

Imprime el **anexo 2**, pega en tu cuaderno y complementa colocando M o N según corresponda.

INGLÉS:

Trabaja la página 56 de tu libro de inglés: uso de can y can't. Ejercicio 1, excepto la parte de listening. Y ejercicio 2.

En el cuaderno dibuja de forma creativa un árbol y coloca los valores que prácticas dentro y fuera del colegio. Puedes guiarte por el ejemplo.



LECTURA:

Escucha el siguiente cuento y realiza lo siguiente en tu cuaderno:

<https://youtu.be/meJYroECchw>

1. Explica sobre qué trata el cuento.
2. ¿Qué les estaba pasando a los números?

día ya que son varios días de observación para completar la página 129 .

COMPUTACIÓN:

Realiza la siguiente práctica de mecanografía lección 1 y lección 2 recuerda colocar y presionar las teclas con los dedos que corresponden.

<https://www.vedoque.com/html5/mecanografia/mecanografia2/>

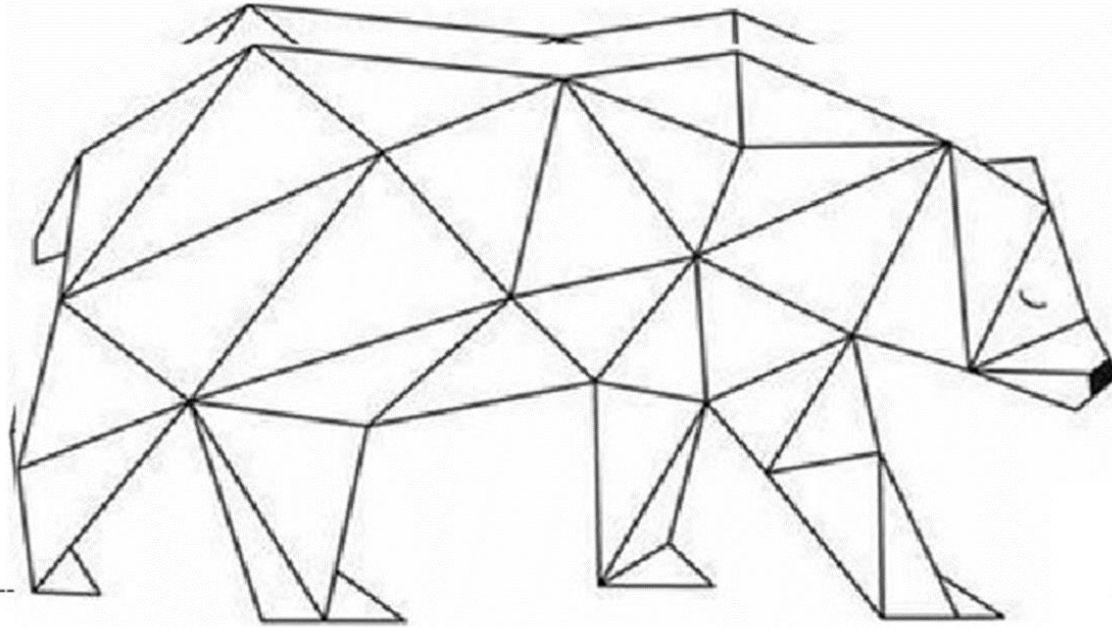
			<p>3. De forma creativa representa el número que más te gusta según el cuento.</p>	
--	--	--	--	--

Observa, identifica y colorea los triángulos que forman el oso, inicia con los triángulos equiláteros, después los isósceles y al final los escalenos.

Equiláteros

Isósceles

Escalenos



ANEXO 1

Añade *m* o *n* a estas palabras.

e pate a bos e vío

ho bre tie po a verso

ha bre te pestad i vernal

e vidia i vitado a biente

ANEXO 2