





# COLEGIO CENTROAMÉRICA


## CONTROL DE TAREAS SEMANAL

DOCENTE: Brenda Bolaños

TERCER GRADO "A"

Fecha de entrega LUNES 22-07-2024	Fecha de entrega MARTES 23-07-2024	Fecha de entrega MIÉRCOLES 24-07-2024	Fecha de entrega JUEVES 25-07-2024	Fecha de entrega VIERNES 26-07-2024
<p><b><u>MATEMÁTICA:</u></b> Realiza la actividad para curiosos de la página 153.</p> <p><b><u>LENGUAJE:</u></b> Trabajar en el cuaderno: Recorta y pega 6 señales del entorno y escribe su significado. Ejemplo:</p> 	<p><b><u>CIENCIA:</u></b> Ilustra y explica una simetría bilateral y una simetría radial.</p> <p><b><u>MATEMÁTICA:</u></b> Imprime, pega y encuentra el perímetro a los siguientes triángulos.</p> <p><b><u>ARTÍSTICA:</u></b></p> <ul style="list-style-type: none"><li>- Traer la libreta de estética completa hasta la página 46.</li><li>- Traer la libreta lisa he imprimir y pegar el anexo 1 además traer un pincel, toallas húmedas y témperas.</li></ul>	<p><b><u>SOCIALES:</u></b> En el cuaderno ilustra 5 derechos y 5 deberes de los niños.</p> <p><b><u>CIENCIA:</u></b> Recorta y pega 5 imágenes de animales y explica su hábitat, alimentación y una curiosidad de cada animal.</p> <p><b><u>LENGUAJE:</u></b> Realiza la actividad de las páginas 150 hasta la 152 de tu libro de texto.</p>	<p><b><u>SOCIALES:</u></b> Realiza la página 122 de tu libro de texto.</p> <p><b><u>MORAL:</u></b> En tu cuaderno explica por qué es importante la convivencia de forma pacífica, pega imágenes.</p> 	<p><b><u>LENGUAJE:</u></b> De forma creativa crearas un cuento gigante puedes usar recortes, dibujos o impresiones. Será el cuento que tu elijas. Puedes guiarte por el ejemplo.</p>  <p><b><u>MATEMÁTICA:</u></b> Continuamos con la secuencia numérica de 6,001 hasta 6,599. <b>!! Vamos no te rindas !!</b></p> <p><b><u>CIENCIA:</u></b></p>

<p><b>ORTOGRAFÍA:</b> Completa la actividad de la página 80 y 81 y escribe en tu cuaderno 10 palabras con GUE, GUI.</p>	<p><b>MÚSICA: IMPRIMIR LETRA DE CANCIÓN “LA LUNA QUISO”</b> <a href="https://docs.google.com/document/d/1Gux8MouaSWsR-LU_b0pjAnnWQvpve3Ld/edit?usp=sharing&amp;oid=105915520307703465928&amp;rtpof=true&amp;sd=true">https://docs.google.com/document/d/1Gux8MouaSWsR-LU_b0pjAnnWQvpve3Ld/edit?usp=sharing&amp;oid=105915520307703465928&amp;rtpof=true&amp;sd=true</a></p>	<p><b>INGLÉS:</b> Ilustra y escribe en tu cuaderno 4 oraciones con el modal verb can y 4 oraciones con el modal verb can't. Utiliza los verbos que aprendimos en clases.</p>	<p>Investiga y escribe una Oda al gato.</p> 	<p>En ¼ de cartulina ilustra el ciclo de vida de un animal, prepara una explicación para tus compañeros. Recuerda se calificará la página del experimento de la semilla.</p> <p><b>COMPUTACIÓN:</b> Se publicará en Google Classroom.</p>
---	---	--	---	---



Anexo 2