




**CUADRO DE TAREAS DE 4° A 6°
SEMANA DEL 14 AL 18 DE OCTUBRE**

TAREAS DE 4° "B"

LUNES	MARTES	MIÉRCOLES	JUEVES	VIERNES
<p><u>MATEMÁTICA</u></p> 	<p><u>INGLÉS</u></p> <p>Actividad a realizar en clase, traer su cuaderno (será revisado)</p>	<p><u>ORTOGRAFÍA</u></p> <p>Ver anexo N°2, uso de la r y doble rr. Completar y pegarlo en su cuaderno.</p>	<p><u>COMPU/LABO</u></p> <p>Práctica 27. Elaboración de Slime</p> <p>MATERIALES</p> <p>1 bote de silicón líquido (la cantidad de Slime que quieras hacer). o Un bote de pegamento de la marca Parrot 100 ml de jabón líquido para ropa (debe ser para ropa no para manos). 1 recipiente grande de plástico para hacer la mezcla. 1 cuchara desechable.</p> <p>CUESTIONARIO</p> <ol style="list-style-type: none">1. ¿Slime es?2. ¿Qué es una cadena de monómeros?3. ¿Cuál es el nombre del científico que descubrió el Slime?	<p><u>GEOMETRÍA</u></p> <p>Realizar una tabla de doble entrada, con las frutas favoritas, anotando los miembros de tu familia.</p> <p>Guíate de la pág 266 de tu libro de texto.</p>



**CUADRO DE TAREAS DE 4° A 6°
SEMANA DEL 14 AL 18 DE OCTUBRE**

<p><u>LENGUAJE</u></p>	<p><u>ARTÍSTICA</u></p> <p>Trabajar la página 47 de tu libro de Estética. (Todos los estudiantes)</p> <p>Presentar el siguiente material, grupo # 2:</p> <ul style="list-style-type: none">- Imprimir anexo N° 1, fantasma.- Tijera- un trozo de lana- Pilot negro	<p><u>CIENCIAS</u></p> <p>Trabajar en la pág 189 de tu libro de texto.</p>	<p><u>LENGUAJE</u></p> <p>Trabajar la página 208. (Presentar su libro con responsabilidad)</p>	<p><u>MORAL</u></p> <p>Imprimir anexo N° 4 y completar. “TODO ACERCA DE MI”</p> <p>Debes anexar la impresión en tu folder celeste.</p>
<p><u>SOCIALES</u></p>	<p><u>SOCIALES</u></p> <p>Escribe el significado de las TIC.</p> <p>Escribe una ventaja y una desventaja del uso de TIC.</p>	<p><u>MATEMÁTICA</u></p> <p>Trabajar la pág 241 de tu libro de texto.</p>	<p><u>CIENCIAS</u></p> <p>Realiza un resumen del tema que más te gustó de tu libro de ciencias, con su ilustración.</p>	<p><u>CALIGRAFÍA</u></p> <p>Ver anexo n°5</p> <p>Imprime las siguientes planas en páginas tamaño carta. Se trabaja en clases. (Presentar libro de caligrafía para revisión)</p> <p>Presentar el siguiente material, grupo # 1:</p> <ul style="list-style-type: none">- Imprimir anexo de fantasma.



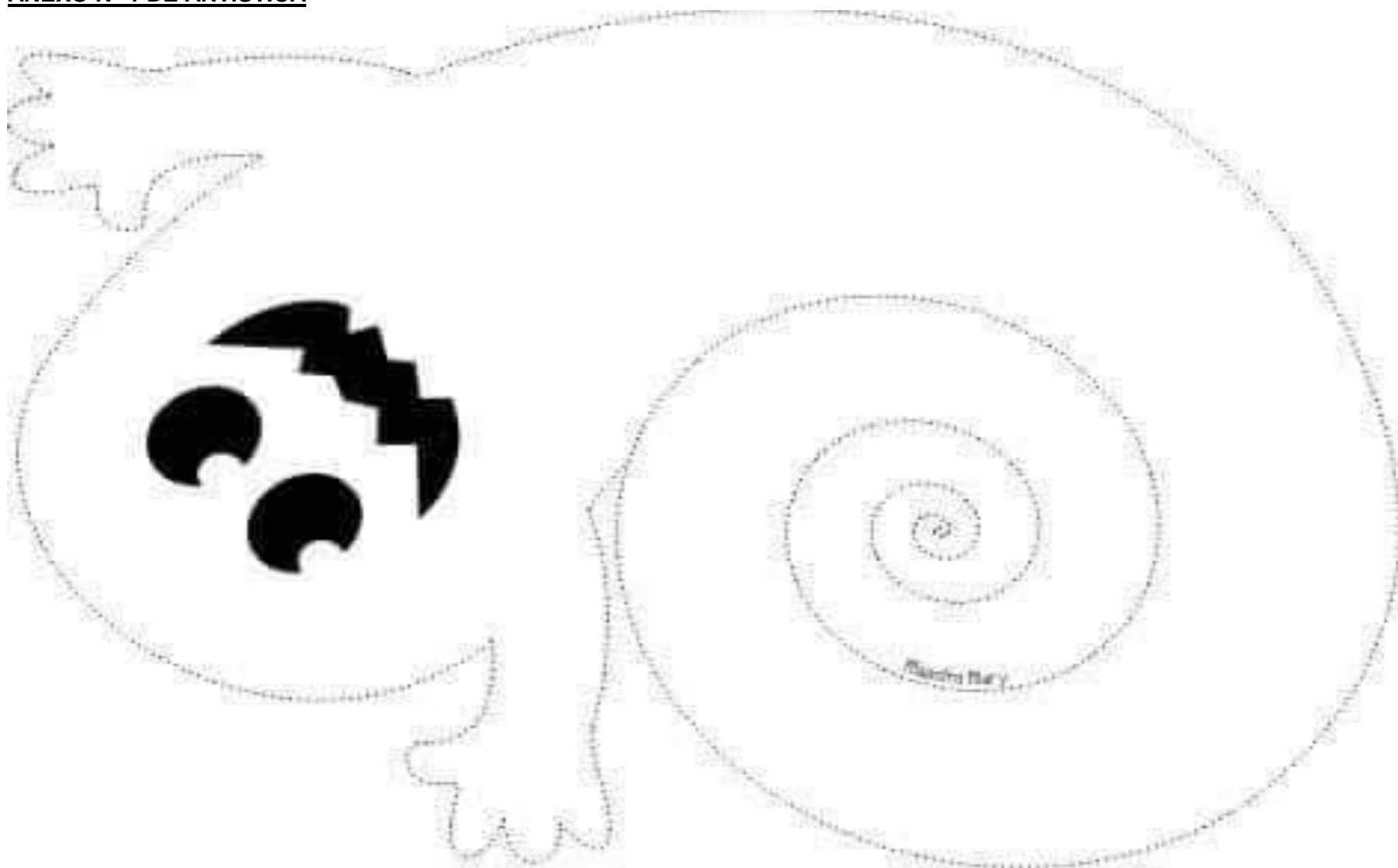
**CUADRO DE TAREAS DE 4° A 6°
SEMANA DEL 14 AL 18 DE OCTUBRE**

				<ul style="list-style-type: none">- Tijera- un trozo de lana- Pilot negro
<u>CIENCIAS</u>	<u>LENGUAJE</u> Escribe en tu cuaderno, el significado de las siguientes palabras: 1 Periodismo 2. Entradilla 3 Informativo 4 Reportaje.	<u>INGLÉS</u> Actividad a realizar en clase, traer su cuaderno (será revisado)	<u>MATEMÁTICA</u> Realiza un resumen del tema que más te gustó de tu libro de matemáticas Realiza ejemplos.	<u>LECTURA</u> Ver anexo n°3 Copia la siguiente lectura con sus preguntas y sopa de letra en tu cuaderno.
	<u>MÚSICA</u> Se publicará en classroom			



**CUADRO DE TAREAS DE 4° A 6°
SEMANA DEL 14 AL 18 DE OCTUBRE**


ANEXO N° 1 DE ARTÍSTICA





CUADRO DE TAREAS DE 4° A 6° SEMANA DEL 14 AL 18 DE OCTUBRE

ANEXO N° 2 ORTOGRAFÍA, uso de la r y rr.

r	rr	
_aton	o_illa	mi_a
son_isa	cangu_o	ca_acol
pe_o	_aqueta	a_oma
pi_amide	ca_o	_ana
a_aña	aho_o	do_mir
flo_	mo_ena	na_anja
ja_din	a_bol	ama_illo
_eina	_ico	En_ique
co_azon	sie_a	co_e

ANEXO° 3 LECTURA

El Elefante

El elefante es el animal terrestre más grande. Tiene una trompa larga y flexible que usa para beber agua y tomar alimentos. Vive en manadas y es conocido por su excelente memoria.

1.- ¿Cuál es el tamaño del elefante?

2.- ¿Qué hace con su trompa el elefante?

3.- ¿Cómo vive el elefante?

4.- ¿Por qué son famosos los elefantes?



Busca las siguientes palabras en el texto, subrayalas y después localízalas en la sopa de letras.

- Colmillo
- Trompa
- Grande
- Manada
- Orejas

C	O	L	M	I	L	L	O
T	E	M	E	P	G	E	O
R	Z	A	F	J	R	R	R
O	L	N	N	Y	A	S	E
M	O	A	C	R	N	D	J
P	T	D	T	D	D	O	A
A	R	A	O	M	E	L	S



CUADRO DE TAREAS DE 4° A 6°
SEMANA DEL 14 AL 18 DE OCTUBRE

ANEXO N° 4 DE MORAL

Todo acerca de mi

Yo

Mi familia

Mi libro favorito

Mi color favorito

Mi actividad favorita

Mi comida favorita



**CUADRO DE TAREAS DE 4° A 6°
SEMANA DEL 14 AL 18 DE OCTUBRE**

Anexo N° 5 CALIGRAFÍA

