



**CUADRO DE TAREAS DE 4° A 6°
SEMANA DEL 15 AL 19 DE ABRIL**

TAREAS DE 5° "B"				
LUNES	MARTES	MIÉRCOLES	JUEVES	VIERNES
<p><u>MATEMÁTICA</u> TAREA #4 Resolver el punto 1 de la página 79 dejar el procedimiento en el cuaderno.</p>	<p><u>MATEMÁTICA</u> TAREA #5 Resolver el punto 1 de la página 81 dejar el procedimiento en el cuaderno.</p>	<p><u>COMPU/LABO</u> Para el desarrollo de la práctica 7. Los materiales a utilizar serán: 3 globos. 5 6 cucharadas de vinagre, los puede enviar en la botella o bolsita. 5 cucharadas de vinagre. Una botella plástica pequeña.</p>	<p><u>SOCIALES</u> TAREA #5 Investiga y escribe el nombre de las carreteras que para llegar a:</p> <ul style="list-style-type: none"> ● Santa Ana. ● Chalatenango ● San Miguel ● Sonsonate ● Quezaltepeque ● Aguilares 	<p><u>GEOMETRÍA</u> TAREA #2 Dibuja en el cuaderno las imágenes del anexo 1 luego aplica la fórmula para encontrar el ángulo desconocido. ayúdate de la página 44 Ten en cuenta que el ángulo recto mide 90°</p>
<p><u>CIENCIAS</u> TAREA #3 Copia los problemas y resuelve en el cuaderno. Un objeto que describe una circunferencia de 0.6 metros de radio en 4 segundos. ¿Cuál es la velocidad tangencial? Unos mosquitos giran 45 veces en 15 segundos ¿Cuál es el periodo de movimiento?</p>	<p><u>CIENCIAS</u> TAREA #4 investiga y escribe en el cuaderno ¿Quién fue Isaac Newton? Escribe la definición de: Aceleración Fuerza Movimiento</p>	<p><u>MATEMÁTICA</u> ACTIVIDAD DE CLASE #1 Repasar las tablas de multiplicar y el procedimiento de las divisiones con decimales en el dividendo, con cifras menor que 1 en el cociente y con 2 cifras en el divisor.</p>	<p><u>LENGUAJE</u> TAREA #5 Copia en el cuaderno cada oración y escribe a la par de cada una la cantidad de sílabas que tiene.</p>	<p><u>LENGUAJE</u> TAREA #6 Pega el poema del anexo 2 en la parte izquierda de la página de tu cuaderno, luego a la derecha escribe la cantidad de sílabas que tiene cada verso. Colorea o marca de un mismo color las rimas: consonante y asonante en las últimas palabras de cada verso. sigue el ejemplo de la página 62</p>



**CUADRO DE TAREAS DE 4° A 6°
SEMANA DEL 15 AL 19 DE ABRIL**

<p>La rueda de un molino de granos gira a razón de 20 vueltas en 8 segundos. Calcula la frecuencia de esas rotaciones en hertz.</p>				
<p><u>INGLÉS</u> Completar página 31 del libro</p>	<p><u>SOCIALES</u> TAREA #4 Investiga y escribe en el cuaderno en qué consiste:</p> <ul style="list-style-type: none"> ● Silvicultura ● Ganadería ● Apicultura <p>Ilustra un ejemplo de cada uno.</p>	<p><u>ARTÍSTICA</u> TAREA #2 Entregar en clase. Trabajar en la <u>página 10</u> todas las hojas en tonos verdes y las flor del centro en tono anaranjado.</p> <hr/> <p><u>CALIGRAFÍA</u> TAREA #1 Se revisará hasta la página 31</p>	<p><u>CIENCIAS</u> TAREA #4 Presentar los siguientes materiales a la clase:</p> <ul style="list-style-type: none"> ● Carro de juguete (pequeño) ● una pajilla ● Una Vejiga ● Cinta adhesiva transparente ● Un borrador de goma 	<p><u>SOCIALES</u> ACTIVIDAD #1 En un cuarto de papel bond, con margen y título “Puerto y Aeropuertos de Centroamérica” Dibuja el mapa de Centroamérica y ubica los puertos y aeropuertos de CA, escribe su nombre. Ayúdate de la página 71</p>
<p><u>LENGUAJE</u> TAREA #4 Lee y completa las actividades de la página 60 y 61</p>	<p><u>ARTÍSTICA</u> TAREA #2 Entregar en clase. Trabajar en la <u>página 10</u> todas las hojas en tonos verdes y las flor del centro en tono anaranjado.</p>	<p><u>ORTOGRAFÍA</u> TAREA #2 Copiar las oraciones del anexo 1 y escribir la palabra con tilde diacrítica que corresponde.</p>	<p><u>INGLÉS</u> Contesta la siguiente pregunta usando “going to” What are you going to do on the weekend? Crea 5 oraciones.</p>	<p><u>LECTURA</u> TAREA #2 Trabaja la lectura 16 “a mi abuelo” En un cuarto de página de papel bond escribe 10 oraciones positivas que describan a uno de tus abuelos. Escribe su nombre. peralo en la parte superior de la página 67</p>



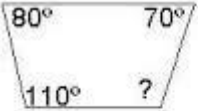

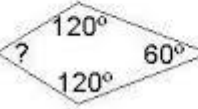
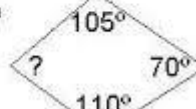
CUADRO DE TAREAS DE 4° A 6° SEMANA DEL 15 AL 19 DE ABRIL

	CALIGRAFÍA TAREA #1 Se revisará hasta la página 31	CALIGRAFÍA TAREA #1 Se revisará hasta la página 31	MÚSICA Se publicará en el aula virtual	
--	---	---	--	--

ORTOGRAFÍA ANEXO 1

1. Me sonreí a _____ misma. (mí-mi)
2. _____ amiga se va a casar. (Mí-Mi)
3. _____ compraron una casa. (Sé-Se)
4. Ya _____ que no eres tan amable. (sé-se)
5. _____ cocinero se desmayó. (Él-El)
6. _____ es mi mejor amigo. (Él-El)
7. _____ avisaron tarde del cambio. (Té-Te)
8. Me voy a tomar un _____ contra los nervios. (té-te)
9. El perro de _____ casa es pequeño. (tú-tu)
10. _____ eres una persona querida. (Tú-Tu)
11. Debía participar en el concurso, _____ no me fue posible. (más-mas)
12. Cuanto _____ estudies, mejor saldrá el examen. (más, mas)

GEOMETRÍA ANEXO 1

- 1)  2) 
- 3)  4) 

LENGUAJE ANEXO 1



**CUADRO DE TAREAS DE 4° A 6°
SEMANA DEL 15 AL 19 DE ABRIL**

No es de roca engendrada alpestre y dura	
Es blanda y cortésmente piadosa, Y causami pasión mi desventura.	
En color de siave y pura rosa, Dulces ojos y angélica armonía	
Y trato noble y gracia deleitosa No reina crueldad: ni ser podría	
Que en celestial belleza se hallase Deseo de la pena y muerte mía.	