



**CUADRO DE TAREAS DE 4° A 6°  
SEMANA DEL 16 AL 20 DE SEPTIEMBRE**

**TAREAS DE 5° "B"**

LUNES	MARTES	MIÉRCOLES	JUEVES	VIERNES
<p><b><u>MATEMÁTICA</u></b> <b><u>TAREA # 4</u></b> Copia el cuadro del anexo 1 en el cuaderno, cambia el signo de euros por dólares. Completa la tabla con la información según los gastos e ingresos.</p> <p>¿cuánto le quedó al final de la semana? y ¿por qué?</p>	<p><b><u>MATEMÁTICA</u></b> <b><u>TAREA #5</u></b> Dibuja en el cuaderno las imágenes del anexo 2 y escribe la fracción que representa. la parte con color es la parte que se ha tomado.</p>	<p><b><u>COMPU/LABO</u></b> <b><u>Práctica 24.</u></b></p> <p>1 a 2 cucharadas de pimienta en polvo y 10 ml de jabón.</p> <p>1 mascarilla, si tiene lentes puede traerlos para que cubra sus ojos de la pimienta en polvo al momento del experimento. Un plato (puede ser descartable o de plástico)</p>	<p><b><u>SOCIALES</u></b> <b><u>TAREA #5</u></b> completa el punto 3 y 4 de la página 168</p> <p>El punto 4 debes realizarlo en el cuaderno.</p>	<p><b><u>GEOMETRÍA</u></b> <b><u>TAREA #2</u></b> Completa el libro página 272-274 de forma ordenada.</p>
<p><b><u>CIENCIAS</u></b> <b><u>TAREA #4</u></b> Elabora un mapa conceptual de las galaxias según su clasificación por forma y tamaño, colócale imágenes creativas</p>	<p><b><u>CIENCIAS</u></b> <b><u>TAREA #5</u></b> Completa el crucigrama del anexo 1 de manera ordenada, puedes imprimir o dibujar, sólo toma en cuenta siempre el orden</p>	<p><b><u>MATEMÁTICA</u></b> <b><u>TAREA # 6</u></b> Colorea para representar la fracción. luego pega en el cuaderno.</p>	<p><b><u>LENGUAJE</u></b> <b><u>TAREA #5</u></b> Utilizando las estrategias de oralidad narra una leyenda latinoamericana, debes tomar en cuenta el paso a paso, presenta en escrito dicha leyenda, pasarás a relatarla a tus compañeros</p>	<p><b><u>LENGUAJE</u></b> <b><u>TAREA #6</u></b> Investiga los siguientes términos: diminutivo y aumentativo, pega 3 ejemplos de cada uno</p>



**CUADRO DE TAREAS DE 4° A 6°  
SEMANA DEL 16 AL 20 DE SEPTIEMBRE**

<p><b><u>INGLÉS</u></b></p> <p>Similar al cuadro de la semana anterior, investigar 15 verbos en su forma base, en pasado y pasado participio.</p> <p>Eat - Ate - Eaten</p>	<p><b><u>SOCIALES</u></b> TAREA #4</p> <p>Escribe en el cuaderno el nombre de 5 mujeres que han tenido relevancia en la sociedad y escribe sus aportes.</p>	<p><b><u>ARTÍSTICA</u></b> TAREA #</p> <p>Trabajar en las planas:</p> <p>33, 34 y 35 colorear únicamente las flores. 33 tono amarillo 34 tono azul, 35 tono anaranjado</p>	<p><b><u>CIENCIAS</u></b> TAREA #6</p> <p>Elige un planeta y elabora una pequeña exposición (debes presentar carteles con imágenes relacionadas a tu planeta elegido, visibles a la audiencia y letra de la misma manera visible, evitando errores de ortografía, tiempo 5 minutos, recuerda utilizar un lenguaje formal, no de manera pausada, exponer de manera natural) en la cual debes mencionar datos importantes y relevantes del planeta, mencionar distancia del planeta con el sol, cuál es su unidad astronómica (UA)y en km.</p> <p>Para tu exposición evita leer, estar bromeando o riéndote, no se permite que tengas nada en las manos, pega en la pizarra tu material de exposición.</p>	<p><b><u>SOCIALES</u></b> TAREA #6</p> <p>Completa el punto 169 y 170 del libro de sociales.</p>
<p><b><u>LENGUAJE</u></b> TAREA #4</p>	<p><b><u>CALIGRAFÍA</u></b> TAREA #</p>	<p><b><u>ORTOGRAFÍA</u></b> TAREA #2</p> <p>Lee las reglas del uso de la V luego completa las actividades de la página</p>	<p><b><u>INGLÉS</u></b></p>	<p><b><u>LECTURA</u></b> TAREA # 2</p> <p>Lee, analiza la lectura 33 y completa las actividades de la página 162 y 163</p>



**CUADRO DE TAREAS DE 4° A 6°  
SEMANA DEL 16 AL 20 DE SEPTIEMBRE**

Copia o pega el anexo 1 de lenguaje desarrolla cada indicación de manera ordenada	Este día el grupo 1 y 2 deben entregar hasta la plana 77 usa bolígrafo azul.	76 y 77	Crea 8 oraciones según lo visto en clase, usando el presente perfecto	Observa el cortometraje llamado "El Circo de las Mariposas" y en la mitad de una página de papel bond escribe un resumen (que incluya 3 aspectos positivos del personaje principal y 3 aspectos negativos) y la enseñanza que te deja.  Pegalo en la parte superior de la página 163
<b><u>MORAL</u></b>			<b><u>MÚSICA</u></b> Se publicará en classroom	

Anexo 1 de ciencia

Anexo de lenguaje 1



## CUADRO DE TAREAS DE 4° A 6° SEMANA DEL 16 AL 20 DE SEPTIEMBRE

Crucigrama:

edufichas.com

- 1 - Pequeño planeta rocoso y de color rojo.
- 2 - El planeta más cálido. Gira al revés (al igual que Urano).
- 3 - Es el planeta más grande y el que más satélites tiene.
- 4 - Planeta más lejano al sol, de color azul y con nombre de un Dios.
- 5 - Conocido por sus anillos. Su atmósfera es de nitrógeno.
- 6 - Es el planeta más pequeño y el más cercano al sol.
- 7 - El 70% de este planeta es agua. Tiene un satélite.
- 8 - Es el planeta más frío. Tiene el eje de rotación inclinado.

Clasifica las siguientes expresiones y oraciones donde corresponda.

No te mosquees.	No te enfades.	¡Qué guay!	¡Mola mogollón!	No me molestes.
No trabajo.	No curro.	¡Me gusta mucho!	No me des la brasa.	¡Qué bien!

LENGUA COLOQUIAL	LENGUA FORMAL

De cada pareja de palabras señala la que pertenece al lenguaje culto.

Tedioso / Aburrido	Comer / Ingerir	Odontólogo / Dentista
Beso / Ósculo	Dinero / Pecunia	Quebrantar / Romper
Pluvioso / Lluvioso	Arqueado / Corvo	Depauperar / Empobrecer

Une las palabras sinónimas y selecciona en cada caso el tipo de lengua que se usa.

Uso .....	Uso .....
disputa	cansado
alborozado	enfadada
apesadumbrado	amuermado
enojada	alegre
fatigado	pelea
aburrido	triste

MATEMÁTICAS ANEXO 1

Para encontrar el 10% debes multiplicar el **total** de los ingresos por 0.10

MATEMÁTICAS ANEXO 2



## CUADRO DE TAREAS DE 4° A 6° SEMANA DEL 16 AL 20 DE SEPTIEMBRE

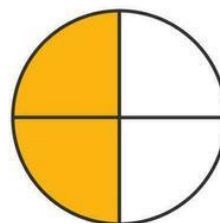
### Previsiones para la semana:

- ❖ El sábado recibe la paga semanal que asciende a 15 €.
- ❖ Por recoger de lunes a viernes a los hijos de su vecina del colegio a las 5 de la tarde, recibirá 2 € al día.
- ❖ Suele realizar una recarga de móvil de 5 € cada semana.
- ❖ Los domingos por la tarde suele ir al cine y se compra un refresco y unas palomitas, y todo ello le cuesta 12 €.
- ❖ Su abuela le da todos los domingos 5 €.
- ❖ Como quiere comprarse un nuevo juego para la vídeo consola, destina un 10% de sus ingresos al ahorro.
- ❖ A lo largo de la semana se compra golosinas y refrescos por importe de 10 €.

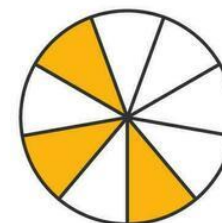
Ingresos	
	€
	€
	€
<b>Total</b>	€

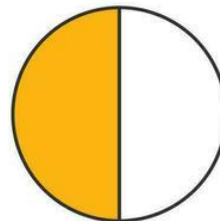
Gastos	
	€
	€
	€
	€
<b>Total</b>	€

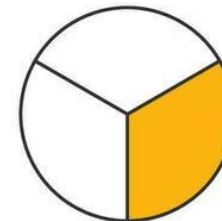
## FRACTIONS

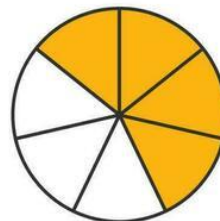


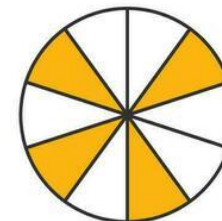
$$\frac{2}{4}$$

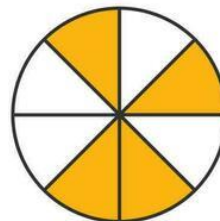


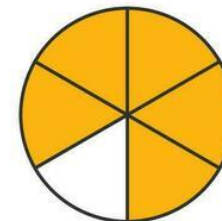














**CUADRO DE TAREAS DE 4° A 6°  
SEMANA DEL 16 AL 20 DE SEPTIEMBRE**

MATEMÁTICAS. ANEXO 3



$$\frac{2}{8}$$



$$\frac{1}{5}$$



$$\frac{4}{7}$$



$$\frac{5}{8}$$



$$\frac{5}{7}$$



$$\frac{4}{6}$$



$$\frac{3}{10}$$



$$\frac{1}{4}$$



$$\frac{1}{6}$$



$$\frac{9}{10}$$



$$\frac{7}{8}$$



$$\frac{6}{8}$$

edufichas.com



**CUADRO DE TAREAS DE 4° A 6°  
SEMANA DEL 16 AL 20 DE SEPTIEMBRE**